

# BOSBOUWSTATISTIEKEN

Productie, export en import van hout en houtproducten in 2015



Stichting voor Bosbeheer en Bostoezicht

Directoraat: Bosbouw Economische Diensten

Afdeling: Statistieken

Mei 2016

## INHOUDSOPGAVE

Pgn.

<b>Tabel 1.</b> Totale rondhout productie per assortiment en per district in 2015 (in m <sup>3</sup> rondhout equivalent)	1
<b>Tabel 2.</b> Productie van overige bosproducten per assortiment en per district in 2015 (in aantallen)	3
<b>Tabel 3.</b> Productie van vierkant bekapte palen per houtsoort en per district in 2015 (per m <sup>3</sup> )	3
<b>Tabel 4.</b> Industriële rondhout productie per houtsoort van de klasse A houtsoorten van 2013 - 2015 (in m <sup>3</sup> rondhout equivalent)	4
<b>Tabel 5.</b> Industriële rondhout productie per houtsoort van de klasse B houtsoorten van 2013 - 2015 (in m <sup>3</sup> rondhout equivalent)	6
<b>Tabel 6.</b> Totale rondhout productie per assortiment en per maand in 2015 (in m <sup>3</sup> rondhout equivalent)	9
<b>Tabel 7.</b> Totale rondhout productie per assortiment en per status van terrein in 2015 (in m <sup>3</sup> rondhout equivalent)	11
<b>Tabel 8.</b> Totale rondhout productie per vergunninghouder/exploitant in 2015 (in m <sup>3</sup> rondhout equivalent)	12
<b>Tabel 9.</b> Overzicht van rondhout productie per assortiment van 1982 - 2015 (in m <sup>3</sup> rondhout equivalent)	19
<b>Tabel 10.</b> Overzicht van verwerkt hout productie van 1990 tot en met 2015	20
<b>Tabel 11.</b> Houtexport per assortiment en per land van bestemming in 2015	22
<b>Tabel 12.</b> Houtexport per assortiment en per exporteur in 2015	24
<b>Tabel 13.</b> Houtexport per houtsoort in 2015	25
<b>Tabel 14.</b> Houtexport per assortiment en per kwartaal in 2015	28
<b>Tabel 15.</b> Export van houten souvenirs en geschenkzendingen per assortiment en per land van bestemming in 2015	30
<b>Tabel 16.</b> Overzicht van houtexport per assortiment van 1990 tot en met 2015	31
<b>Tabel 17.</b> Import van houtproducten per assortiment en per land van herkomst in 2015	33
<b>Tabel 18.</b> Import van houten producten per assortiment en per land van herkomst in 2015	34
<b>Tabel 19.</b> Import van onbewerkt papier en karton per assortiment en per land van herkomst in 2015	35
<b>Tabel 20.</b> Import van verwerkt papier en karton per assortiment en per land van herkomst in 2015	36
<b>Tabel 21.</b> Import van houtproducten per assortiment van 1998 - 2015	37
<b>Tabel 22.</b> Import van houten producten per assortiment van 1998 - 2015	37
<b>Tabel 23.</b> Import van onbewerkt papier en karton per assortiment van 2000 - 2015	38
<b>Tabel 24.</b> Import van verwerkt papier en karton per assortiment van 2000 - 2015	38
<b>Tabel 25.</b> Houtbalans in m <sup>3</sup> rondhout equivalent in 2015	39
<b>Tabel 26.</b> Houtbalans per houtassortiment per m <sup>3</sup> in 2015	39
<b>Figuur 1.</b> Totale rondhout productie per district in 2015	2
<b>Figuur 2.</b> Totale rondhout productie per maand in 2015	10
<b>Figuur 3.</b> Houtproductie per assortiment van 1990 - 2015	21
<b>Figuur 4.</b> Houtexport volume per regio in 2015	23
<b>Figuur 5.</b> Houtexport volume per assortiment in 2015	29
<b>Figuur 6.</b> Houtexport volume van 1990 - 2015	32

**TABEL 1.** TOTALE RONDHOUT PRODUCTIE PER ASSORTIMENT EN PER DISTRICT IN 2015  
(IN M<sup>3</sup> RONDHOUT EQUIVALENT)

<i>District</i>	Industriële rondhout productie in m <sup>3</sup>						Niet - industriële rondhout productie in m <sup>3</sup>			Totale rondhout productie in m <sup>3</sup>
	Rondhout (Zaag- en Schilhout)	Vierkant bekapte palen	Korte draadpalen <sup>1)</sup>	Shingels <sup>2)</sup>	Gezaagd hout <sup>3)</sup>	<i>Sub totaal</i>	Brandhout	Houtskool <sup>4)</sup>	<i>Sub totaal</i>	
Brokopondo	105.253		317	11	854	<b>106.435</b>		75	<b>75</b>	<b>106.510</b>
Commewijne	29.687		134	1	42	<b>29.864</b>				<b>29.864</b>
Coronie										
Marowijne	25.617		230	7	570	<b>26.424</b>				<b>26.424</b>
Nickerie	15					<b>15</b>				<b>15</b>
Para	132.992		1.872	0,2	1.747	<b>136.611</b>	406		<b>406</b>	<b>137.017</b>
Saramacca	598		32	0,3		<b>630</b>				<b>630</b>
Sipaliwini	202.748		61		529	<b>203.338</b>				<b>203.338</b>
Wanica										
Onbekend	64.466	392				<b>64.858</b>				<b>64.858</b>
<b>Totaal</b>	<b>561.376</b>	<b>392</b>	<b>2.646</b>	<b>20</b>	<b>3.742</b>	<b>568.176</b>	<b>406</b>	<b>75</b>	<b>481</b>	<b>568.657</b>

**Opmerking:**

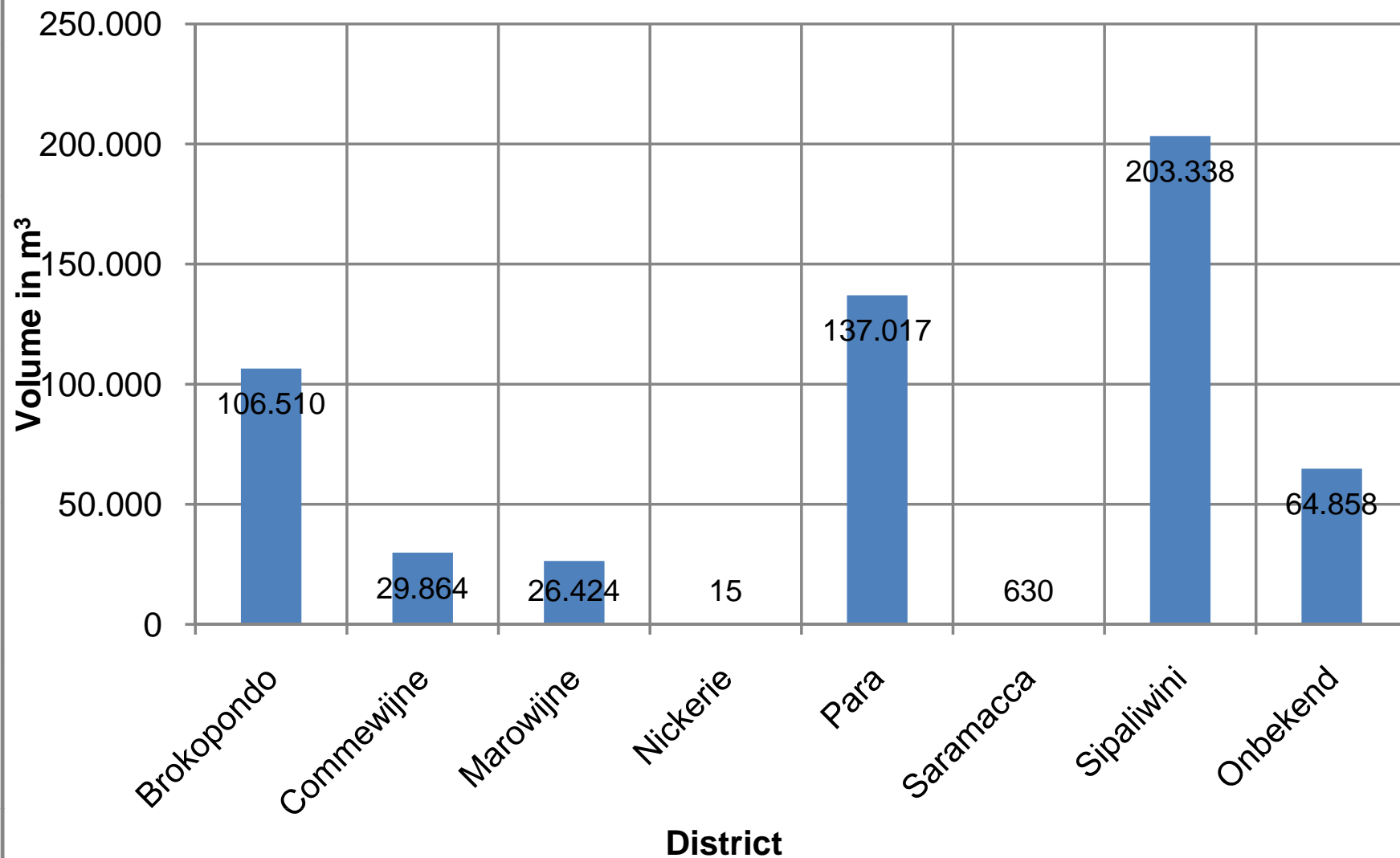
1) Korte draadpalen 60 stuks = 1 m<sup>3</sup>

2) Shingels 2300 st = 1m<sup>3</sup>

3) Het assortiment gezaagd hout betreft hout dat in het bos (productie gebied) met o.a. de kettingzaag ter plekke verzaagd is tot planken

4) 100 kg houtskool = 1 m<sup>3</sup> rondhout equivalent

**Figuur 1. Totale rondhout productie per district in 2015**



**TABEL 2.** PRODUCTIE VAN OVERIGE BOSPRODUCTEN PER ASSORTIMENT EN PER DISTRICT IN 2015 (IN AANTALLEN)

District	Kraaien poten in stuks	Bonen staken in stuks	Perkoen palen in stuks	Stuten hout in stuks	Roer stokken in stuks	Sparren hout in stuks	Fuik stokken in stuks	Tomaat stokken in stuks	Lianen in stuks m	Troeli bladeren in bundels	Pina bladeren in bundels
Brokopondo	1.300										
Commewijne											
Coronie	189										
Marowijne											
Nickerie											
Para	48.988	283.100					8.780	101.190			
Saramacca											
Sipaliwini											
Wanica											
<b>Totaal</b>	<b>50.477</b>	<b>283.100</b>					<b>8.780</b>	<b>101.190</b>			

**TABEL 3.** PRODUCTIE VAN VIERKANT BEKAPTE PALEN PER HOUTSOORT EN PER DISTRICT IN 2015 (PER M<sup>3</sup>)

Houtsoort	District	Totaal
	Onbekend	
Basalocus	220	220
Bruinhart	15	15
<b>Totaal</b>	<b>235</b>	<b>235</b>

**TABEL 4.** INDUSTRIËLE RONDHOUT PRODUCTIE PER HOUTSOORT VAN DE KLASSE A HOUTSOORTEN VAN 2013 - 2015 (IN M<sup>3</sup> RONDHOUT EQUIVALENT)

Lokale handelsnaam	Internationale handelsnaam	Botanische naam	2013 Industrieel * rondhout in m <sup>3</sup>	2014 Industrieel * rondhout in m <sup>3</sup>	2015 Industrieel * rondhout in m <sup>3</sup>
Agrobigi (Groot-, kleinbloemige)	<i>Faveira bengué</i>	<i>Parkia nitida, Parkia ulei</i>	227	80	167
Ajava tingimoni (Aluwa pisi)	<i>Amesclao, Ulu</i>	<i>Trattinnickia burserifolia, rhoifolia &amp; demerarae</i>			1.423
Appel kwari (Apra-kwari)	<i>Kwari, Quaruba</i>	<i>Vochysia densiflora</i>	136	48	27
Ayawa-tingimoni	<i>Amesclao, Ulu</i>	<i>Trattinnickia burserifolia</i>	1.139	1.504	
Baboen (Hoogland, Laagland)	<i>Baboen, Virola, Banak</i>	<i>Virola surinamensis, Virola michelii, Vorola sebifera</i>	2.042	3.289	1.536
Basralokus	<i>Basralocus, Angélique</i>	<i>Dicorynia guianensis</i>	62.017	117.318	132.357
Blaka-beri (Meri)	<i>Chanul</i>	<i>Humiria balsamifera</i>	392	1.115	686
Boletri	<i>Macaranduba, Maçaranduba</i>	<i>Manilkara bidentata</i>	15.581	26.556	15.794
Bos-mahonie (Witte Pinto-locus)	<i>Grocai-rosa</i>	<i>Martiodendron parviflorum</i>	5.608	8.011	14.995
Bostamarinde, Bostamarin	<i>Angelim pintado</i>	<i>Hydrochorea corymbosa, Hydrochorea gonggrijpii</i>	4.143	3.235	4.254
Bruinhart	<i>Wacapou</i>	<i>Vouacapoua americana</i>	18.329	18.651	21.260
Ceder, Sedre	<i>Cedro, Cèdre, Cedar</i>	<i>Cedrela odorata</i>	706	359	666
Donceder, donsedre	<i>Cedrorana</i>	<i>Cedrelinga cateniformis</i>	1.342	1.289	215
Dyadidya	<i>Djedoe, Kaditiri, Tachyrana</i>	<i>Sclerolobium melinonii</i>	58	38	21
Feli-kwari (Mawsi-kwari)	<i>Jaboty, Jaboti</i>	<i>Erisma uncinatum</i>	9.817	7.102	13.909
Gele kabbes	<i>Arisauro</i>	<i>Vatairea guianensis, Vataireopsis speciosa</i>	2.605	2.122	1.853
Gevlamde Bostamarinde	<i>Angelim rajado, Bois serpent, Marblewood</i>	<i>Zygia racemosa</i>	491	628	550
Gindya-udu	<i>Fukadi, Nargusta</i>	<i>Buchenavia tetraphylla, Terminalia guyanensis</i>	9.992	10.453	14.736
Groenhart	<i>Ipe, Lapacho, Tabebuia, Ipé</i>	<i>Tabebuia serratifolia, Handroanthus serratifolius</i>	6.150	6.028	6.232
Gronfelo (Berg, Hoogland, Laagland)	<i>Mandio, Quarub, Gronfoelo, Mandioqueira</i>	<i>Qualea rosea, Qualea albiflora, Qualea coerulea</i>	67.203	73.738	82.364
Gubaya	<i>Gobaja, Para-para, Caroba</i>	<i>Jacaranda copaia</i>	118	92	51
Guyaba-kwari (Blauw-kwari)	<i>Mandio, Gronfoeloe</i>	<i>Qualea dinizii</i>	3.805	2.661	3.611
Hoepelhout	<i>Copaiba</i>	<i>Copaifera guianensis</i>		46	
Ingi-pipa	<i>Tuari</i>	<i>Couratari oblongifolia, Couratari stellata</i>	3.956	4.653	8.568
Kaneelhart	<i>Brown silverballi, Kaneelhart</i>	<i>Kubitzkia mezii, Licaria cannella</i>	64	136	126
Kankantrie		<i>Ceiba pentandra</i>		2	
Katun-udu	<i>Guacimo, Estriveira</i>	<i>Lueheopsis rugosa</i>	10	29	33
Kopi	<i>Cupiuba, Kabukalli, Kopi, Goupie</i>	<i>Goupia glabra</i>	19.666	24.556	30.237
Krapa (Rode, Man en Witte)	<i>Andiroba, Crabwood</i>	<i>Carapa guianensis</i>	2.320	1.116	593
kromanti-kopi (Kleinbladige)	<i>Araracanga, Shibadan</i>	<i>Aspidosperma sandwithianum, helstonei &amp; desmanthum</i>	1.289	1.902	2.338
Kunatepi	<i>Trebol</i>	<i>Handroanthus capitatus, Platymiscium ulei</i>	232	605	946
Kwata-kama	<i>Faveira bolota, Fava bolata</i>	<i>Parkia pendula</i>	386	427	590
Kwata-patu	<i>Sapucaia</i>	<i>Lecythis zabucajo</i>	1.109	1.757	1.325
Letterhout	<i>Snakewood, Letterwood, Leopardwood</i>	<i>Brosimum guianense</i>	963	1.204	1.524
Maka-grin	<i>White tabebuia, Warakur, Ipé</i>	<i>Tabebuia capitata, Handroanthus capitatus</i>	8.757	9.109	12.176
Maka-kabbes	<i>Angelim, Angelim da mata</i>	<i>Hymenolobium flavum</i>	15.342	20.242	21.711

**Wordt vervolgd**

Vervolg

Lokale handelsnaam	Internationale handelsnaam	Botanische naam	2013 Industrieel * rondhout in m <sup>3</sup>	2014 Industrieel * rondhout in m <sup>3</sup>	2015 Industrieel * rondhout in m <sup>3</sup>
Man-barklak (Berg, Hoogland)	<i>Manbarklak; Black kakaralli, Kakaralli, Matá-matá</i>	<i>Eschweilera subglandulosa</i>	1.507	1.894	1.749
Man-letterhout		<i>Maquira guianensis</i>		12	21
Mora	<i>Mora</i>	<i>Mora excelsa</i>	130	71	208
Mora-bukeya	<i>Mora; Morabukea</i>	<i>Mora gonggripii</i>	371	2	127
Morototo	<i>Morototo</i>	<i>Schefflera morototoni, Schefflera decaphylla</i>	67	27	32
Okerhout (OKro-udu)	<i>Kobe</i>	<i>Sterculia pruriens, Sterculia villifera</i>	1.212	1.432	1.263
Pakuli, Geelhart	<i>Bacuri, Pakuri</i>	<i>Platonia insignis, Garcinia, Rheedea spp.</i>	2.928	3.255	3.054
Pata-wana (Pataku-wana)		<i>Chaunochiton kappleri, Gordonia fruticosa</i>	162	127	159
Pisi (Gele, Kras, Kaneel, Pegreku, Waikara, Wana, Witte, Zilver, Zwarte)	<i>Louro, Kereti, Canelo, Canela, White silverballi</i>	<i>Ocotea floribunda, Ocotea glomerata, Aniba kappleri, Ocotea puberula, Aniba hostmanniana, Ocotea splendens, Ocotea guianensis, Licaria, Ocotea petalanthera</i>	1.557	1.803	1.565
Pritiyari	<i>Bois noyer</i>	<i>Zanthoxylum flavum</i>	1		2
Prokoni (Rode)	<i>Inga</i>	<i>Inga alba</i>	98	40	11
Purperhart (Man)	<i>Purpleheart, Amarante, Amaranth</i>	<i>Peltogyne venosa</i>	15.728	15.637	18.998
Riemhout (Wit, Zwarte)	<i>Konoko, Moraballi, Apixuna</i>	<i>Micropholis venulosa, Micropholis egensis</i>	1.896	340	138
Rode kabbes (Grootbladige, kleinbladige)	<i>Angelin, Red cabbage bark, e.a</i>	<i>Andira surinamensis, coriacea &amp; inermis</i>	5.215	7.800	8.382
Rode locus	<i>Jatoba, Courbaril</i>	<i>Hymenaea courbaril</i>	3.081	3.505	5.132
Sali (Hoogbos tingimoni, Meli, Rode, Soro, Tingimoni)	<i>Sali</i>	<i>Tetragastris hostmannii, Tetragastris altissima, Trichilia quadrijuga, Trichilia surinamensis, Tetragastris panamensis</i>	1.635	920	855
Satijnhout	<i>Satiné, Dukaliballi, Pau rainha</i>	<i>Brosimum rubescens</i>	218	544	458
Savanne-bolletrie		<i>Himathanthus articulata</i>		10	
Sawari	<i>Piquiarana, Cagiu</i>	<i>Caryocar glabrum</i>	212	120	
Slangenhout	<i>Hububalli, Slangenhout</i>	<i>Loxopterygium sagotii, Astronium lecointei</i>	1.249	1.510	1.734
Sumaruba	<i>Marupa, Simaruba</i>	<i>Simarouba amara</i>	5.241	5.735	6.247
Tamaren-prokoni	<i>Assao</i>	<i>Enterolobium schomburgkii</i>	512	335	604
Tingimoni (Getande, Harde bast)	<i>Amesclao, Kurokai; Ulu, Amesclao</i>	<i>Protium sagotianum, Trattinickia spp.</i>	322	344	181
Tonka	<i>Cumaru</i>	<i>Dipteryx odorata, Dipteryx punctata</i>	201	105	21
Walaba	<i>Walaba, Wallaba</i>	<i>Eperua falcata, Eperua schomburgkiana</i>	13.568	9.738	13.926
Wana	<i>Wana, Louro vermelho, Determa,</i>	<i>Eschweilera pedicellata, Sextonia rubra, Ocotea rubra</i>	15.536	22.080	26.996
Wana-kwari (Weti-kwari)	<i>Quaruba, Iteballi</i>	<i>Vochysia tomentosa</i>	7.667	8.413	10.227
Watrakan (Awalapau, Alolapau)			460	227	222
Watra-kwari	<i>Quaruba; Kwari; Iteballi; Yemeri</i>	<i>Vochysia tetraphylla</i>	1	25	89
Wis-wis-kwari (Redi-kwari)	<i>Kwari, Quaruba, Iteballi, Yemeri</i>	<i>Vochysia guianensis</i>	2.482	1.951	3.525
Youngu Kabbes	<i>Agelim, Faveira</i>	<i>Vataireopsis speciosa</i>	5.856	5.488	8.164
Yzerhart	<i>Bannia, Boco, Wamara, Yzerhart, Coração de Negro</i>	<i>Bocoa prouacensis, Swartzia guianensis</i>	2.307	8.127	1.502
Zwarte kabbes	<i>Sucupira, Tatabu</i>	<i>Diploptropis purpurea</i>	3.645	3.846	5.288
Zwarte pinto-locus		<i>Talisia cf. pedicellaris</i>	3	21	4
<b>Totaal</b>			<b>361.063</b>	<b>455.585</b>	<b>517.758</b>

Opmerking: \* = Industrieel rondhout exclusief de kleine houtwaren

**TABEL 5. INDUSTRIËLE RONDHOUT PRODUCTIE PER HOUTSOORT VAN DE KLASSE B HOUTSOORTEN VAN 2013 - 2015 (IN M<sup>3</sup> RONDHOUT EQUIVALENT)**

Lokale handelsnaam	Internationale handelsnaam	Botanische naam	2013 Industrieel * rondhout in m <sup>3</sup>	2014 Industrieel * rondhout in m <sup>3</sup>	2015 Industrieel * rondhout in m <sup>3</sup>
Alata-udu		<i>Minquartia guianensis</i>	44	2	14
Amandelhout (Amandra-udu)		<i>Prunus myrtifolia</i>			2
Anawra (Zwamp, Eigron)	<i>Kautaballi, Anaoura</i>	<i>Couepia, Hirtella, Licania</i>	3	9	3
Asisi-udu		<i>Discophora guianensis</i>	1		
Ayo-ayo (Suradani)	<i>Pilon, Pilón, Napo, Suradan</i>	<i>Hyeronima alchorneoides</i>	61	28	35
Barmani	<i>Baromalli</i>	<i>Catostemma fragrans</i>			5
Basra boletri (Basra botri)		<i>Manilkara huberi, Hyeronima alchorneoides</i>	92	110	133
Batambali		<i>Ecclinusa guianensis</i>	4		
Bebe (Basra, Bergi, Bergi Man, Hoogland, Watra)	<i>Saboarana</i>	<i>Alchorneopsis floribunda, Pterocarpus</i>	192	1.172	341
Berg-guyaba			1		
Bergi-bit		<i>Geissospermum sericeum</i>	6		
Bit		<i>Geissospermum, Ruprechtia, Homalium</i>			5
Bofru-udu	<i>Dukuria</i>	<i>Sacoglottis cydonioides, Sacoglottis guianensis</i>	154	95	77
Bosamandel	<i>Fukadi, Tanibuca</i>	<i>Terminalia dichotoma</i>	234	324	124
Bos-guyaba		<i>Myrcia amazonica</i>	31		
Bos-kalebas		<i>Couroupita guianensis</i>	11		
Boskasyu	<i>Espave</i>	<i>Anacardium giganteum, Anacardium spruceanum</i>	35	228	65
Boskatoen	<i>Yankomini</i>	<i>Eriotheca crassa, Bombacopsis nervosa</i>	946	1.828	757
Bos-mangro		<i>Tovomita spp.</i>	2		
Bos-papaya		<i>Cecropiaspp.</i>	3	1	
Brudu-udu				4	
Busi kusuwe		<i>Sloanea spp.</i>	2	4	
Dakama	<i>Aieoueko, Fava-vermelha</i>	<i>Dimorphandra conjugata</i>	49	1	3
Dju-boletri		<i>Pouteria trigonosperma</i>	44	33	14
Doifisiri		<i>Guarea guidonia, Guarea kunthiana</i>			7
Dukali	<i>Amapa</i>	<i>Brosimum parinarioides</i>	47	160	80
Foman (Witte dyu-bolletrie)		<i>Chaetocarpus schomburgkianus</i>	7	17	
Fungu (Echte, Rode, Witte, Zwarte)	<i>Kautaballi, Burada, Rarsha, Bois gaulette</i>	<i>Licania, Hirtella, Parinari campestris, Drypetes variabilis, Licania densiflora, Parinari</i>	488	1.027	553
Gandu	<i>Ferréol, Coração de negro</i>	<i>Swartzia longicarpa, Swartzia panacoco</i>	5	43	4
Gedu (Miera,Rode, Witte, Zwarte)	<i>Djedu, Kaditiri</i>	<i>Sclerolobium albiflorum</i>	31	36	
Geri-udu (Masala-udu)		<i>Pogonophora schomburgkiana</i>	3	14	8
Ghedu (Rode, Witte)	<i>Djedoe, Kaditiri</i>	<i>Sclerolobium albiflorum, Sclerolobium guianense</i>			10

**Wordt vervolgd**



**Vervolg**

<b>Lokale handelsnaam</b>	<b>Internationale handelsnaam</b>	<b>Botanische naam</b>	<b>2013 Industrieel * rondhout in m<sup>3</sup></b>	<b>2014 Industrieel * rondhout in m<sup>3</sup></b>	<b>2015 Industrieel * rondhout in m<sup>3</sup></b>
Hevea	<i>Hévéa</i>	<i>Hevea guianensis</i>	3		
Kalebashout (Krabasi-udu)	<i>Nargusta</i>	<i>Vitex, Citharexylum macrophyllum</i>		13	3
Kankan-udu		<i>Apeiba petoumo</i>		1	3
Kaw-udu	<i>Tatajuba</i>	<i>Bagassa guianensis</i>	6.627	7.055	10.879
Kimboto (Bos, Hoogland)	<i>Abiu, Chupon</i>	<i>Pradosia ptychandra, Chrysophyllum pomiferum, Pradosia, Pradosia surinamensis</i>	8.699	9.927	20.030
kokriki (Hoogland)	<i>Tento</i>	<i>Ormosia paraensis, Drypetes variabilis, Ormosia coccinea</i>	408	570	522
Kurahara (Kurali)	<i>Santa maria, Jacareuba</i>	<i>Calophyllum brasiliense, Calophyllum longifolium</i>	44	39	43
Kwasiba		<i>Pouteria spp.</i>	51	435	19
Kwas-kwas-udu		<i>Ampelocera edentula</i>	5		
Kwata-bobi		<i>Chrysophyllum cuneifolium</i>		1	
Kwepi (Berg, Harde bast, Rode)	<i>Kautaballi</i>	<i>Licania laxiflora, Hirtella macrosepala, Licania laxiflora, Licania apetala</i>	141	499	636
Laksiri (Hoogland, Laagland)	<i>Camacari, Tamaquare</i>	<i>Stryphnodendron polystachyum, Caraipa richardiana, Caraipa densifolia</i>	42	71	40
Lika-udu	<i>Inyak</i>	<i>Antonia ovata</i>	4	14	
Lontu-kasi		<i>Byrsonima stipulacea, Spachea elegans</i>	4		11
Mapa	<i>Amapa</i>	<i>Couma guianensis</i>	193	270	159
Marma-dosu		<i>Amaioua guianensis, Duroia eriopila</i>			2
Mataki	<i>Mani, Manil, Anani, Chewstick</i>	<i>Symphonia globulifera</i>	250	383	396
Merki-udu		<i>Ficus maxima, Ficus nymphaeifolia, Sapium glandulosum</i>	16	46	1
Miera-djedoe	<i>Djedoe; Kaditiri</i>	<i>Tachigali paniculata</i>			4
Mispel		<i>Various genus</i>		1	
Mutene (Dede-udu)		<i>Capirona decorticans</i>			2
Neku-udu	<i>Tento, Haiari</i>	<i>Alexa wachenheimii, Lonchocarpus latifolia</i>	286	297	106
Pakira-tiki		<i>Tapura guianensis</i>	2		3
Panta (Zwamp)		<i>Tabebuia fluviatilis</i>		3	
Parelhout (Pari udu)		<i>Aspidosperma excelsum, Aspidosperma album</i>	318	48	85
Pari-tiki			48	7	35
Pedreku (Pegreku)	<i>(Envira)</i>	<i>Xylopia discreta, Xylopia sericea</i>		4	3
Pepre-udu		<i>Pera bicolor</i>			4
Pikin-misiki	<i>Timborana</i>	<i>Pseudopiptadenia suaveolens</i>	1.856	3.239	4.374
Pikin-tiki		<i>Maprounea guianensis</i>			2
Pinto-kopi (Kaiman-udu)	<i>Warakairo, Pau-Jacare</i>	<i>Laetia procera</i>	131	215	149
Pinus	<i>Pitch pine; Carribbean pine</i>	<i>Pinus caribaea</i>	115	49	111

**Wordt vervolgd**

**Vervolg**

Lokale handelsnaam	Internationale handelsnaam	Botanische naam	2013 Industrieel * rondhout in m <sup>3</sup>	2014 Industrieel * rondhout in m <sup>3</sup>	2015 Industrieel * rondhout in m <sup>3</sup>
Puruma		<i>Pourouma mollis</i>		3	
Santi-udu		<i>Licania ovalifolia</i>	91		423
Sinya-udu		<i>Chimarrhis turbinata, Duroia aquatica</i>	2		51
Soko-soko-mapa		<i>Macoubea guianensis</i>	64	4	
Sopo-udu	<i>Huruasa</i>	<i>Abarema jupunba, Pithecellobium jupunba</i>	134	85	115
Sowt-meti-udu		<i>Maytenus myrsinoides</i>		5	9
Spikri-udu		<i>Mouriri spp.</i>		6	
Swa-udu		<i>Gordonia fruticosa</i>		3	
Swieti-boontje	<i>Inga</i>	<i>Inga spp.</i>		4	
Tabaka-bron		<i>Croton matourensis</i>			5
Tafrabon		<i>Cordia spp.</i>		1	
Takini		<i>Brosimum acutifolium</i>	17	53	3
Tamarin (Laagland, Zwamp)		<i>Hydrochorea spp.</i>		8	
Tete-udu (Gele bast, Witte bast)	<i>Sapucaia-vermelha</i>	<i>Lecythis poiteaui</i>	1.496	778	246
Uma-barklak (Berg)	<i>Sapucaia, Wina, Matá-matá</i>	<i>Eschweilera congestiflora</i>	72	57	813
Weti-udu		<i>Tapirira guianensis</i>		8	5
Yakanta (Gele bast, Rode bast)		<i>Dendrobangia boliviana, Poraqueiba guianensis</i>	8	18	6
Yamboka (Zwarte)	<i>Asepoko, Abiu</i>	<i>Pouteria melanopoda, Pouteria guianensis</i>	1		6
Yari-yari		<i>Anaxagorea mutica</i>	1.429	1.651	
Yori-yori		<i>Vataireopsis</i>			2.459
Diversen			2	4	7
<b>Totaal</b>			<b>25.055</b>	<b>31.011</b>	<b>44.010</b>

**Opmerking:** \* = Industrieel rondhout exclusief de kleine houtwaren

**TABEL 6.** TOTALE RONDHOUT PRODUCTIE PER ASSORTIMENT EN PER MAAND IN 2015 (IN M<sup>3</sup> RONDHOUT EQUIVALENT)

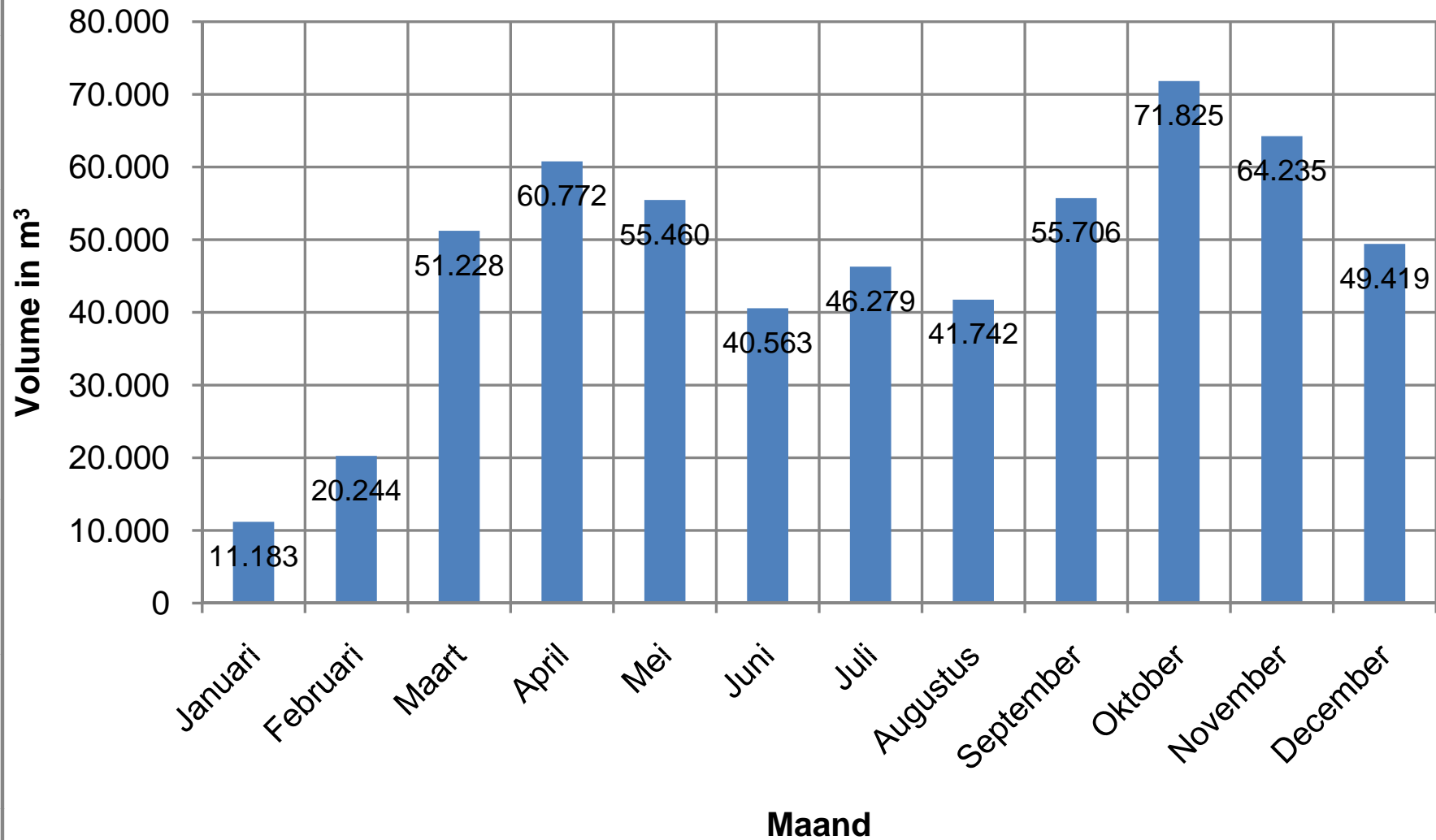
<i>District</i>	Industriële rondhout productie in m <sup>3</sup>						Niet - industriële rondhout productie in m <sup>3</sup>			Totale rondhout productie in m <sup>3</sup>
	Rondhout (Zaag- en Schilhout)	Vierkant bekapte palen	Korte draadpalen <sup>1)</sup>	Shingels <sup>2)</sup>	Gezaagd hout <sup>3)</sup>	<b>Sub totaal</b>	Brandhout	Houtskool <sup>4)</sup>	<b>Sub totaal</b>	
Januari	10.697		208	3	181	<b>11.089</b>	32	62	<b>94</b>	<b>11.183</b>
Februari	19.482	5	253	2	459	<b>20.201</b>	43		<b>43</b>	<b>20.244</b>
Maart	50.401	1	313	4	427	<b>51.146</b>	69	13	<b>82</b>	<b>51.228</b>
April	60.188	42	218	1	281	<b>60.730</b>	42		<b>42</b>	<b>60.772</b>
Mei	54.947	28	200	0,3	249	<b>55.424</b>	36		<b>36</b>	<b>55.460</b>
Juni	40.265	18	115	1	141	<b>40.540</b>	23		<b>23</b>	<b>40.563</b>
Juli	45.824		137		273	<b>46.234</b>	45		<b>45</b>	<b>46.279</b>
Augustus	41.193		262	5	240	<b>41.700</b>	42		<b>42</b>	<b>41.742</b>
September	55.075	2	197	3	407	<b>55.684</b>	22		<b>22</b>	<b>55.706</b>
Oktober	70.767	23	369	0,1	645	<b>71.804</b>	21		<b>21</b>	<b>71.825</b>
November	63.573	55	236	0,4	354	<b>64.218</b>	17		<b>17</b>	<b>64.235</b>
December	48.964	218	138		85	<b>49.405</b>	14		<b>14</b>	<b>49.419</b>
<b>Totaal</b>	<b>561.376</b>	<b>392</b>	<b>2.646</b>	<b>20</b>	<b>3.742</b>	<b>568.176</b>	<b>406</b>	<b>75</b>	<b>481</b>	<b>568.657</b>

**Opmerking:**1) Korte draadpalen 60 stuks = 1 m<sup>3</sup>2) Shingels 2300 st = 1m<sup>3</sup>

3) Het assortiment gezaagd hout betreft hout dat in het bos (productie gebied) met o.a. de kettingzaag ter plekke verzaagd is tot planken

4) 100 kg houtskool = 1 m<sup>3</sup> rondhout equivalent

**Figuur 2. Totale rondhout productie per maand in 2015**



**TABEL 7.** TOTALE RONDHOUT PRODUCTIE PER ASSORTIMENT EN PER STATUS VAN TERREIN IN 2015  
(IN M<sup>3</sup> RONDHOUT EQUIVALENT)

Status van terrein	Industriële rondhout productie in m <sup>3</sup>						Niet - industriële rondhout productie in m <sup>3</sup>			Totale rondhout productie in m <sup>3</sup>
	Rondhout (Zaag- en Schilhout)	Vierkant bekapte palen	Korte draad- palen <sup>1)</sup>	Shingels <sup>2)</sup>	Gezaagd hout <sup>3)</sup>	<b>Sub totaal</b>	Brand- hout	Houts- kool <sup>4)</sup>	<b>Sub totaal</b>	
Concessie	358.484		362	5	1.421	<b>360.272</b>				<b>360.272</b>
Cultuurbos										
Domein	1.816		12		92	<b>1.920</b>				<b>1.920</b>
Eigendom	2.472		544		250	<b>3.266</b>	406		<b>406</b>	<b>3.672</b>
Erfpacht	4.283				33	<b>4.316</b>			<b>0</b>	<b>4.316</b>
Gemeenschapsbos	51.794		326	1	448	<b>52.569</b>			<b>0</b>	<b>52.569</b>
Grondhuur	469		44		15	<b>528</b>				<b>528</b>
Houtkap Vergunning	56.988		469	14	749	<b>58.220</b>		75	<b>75</b>	<b>58.295</b>
Incidentele Houtkap Vergunning	2.677				50	<b>2.727</b>				<b>2.727</b>
Reserve	6.800		877		206	<b>7.883</b>				<b>7.883</b>
Ter beschikking gesteld	22.484		7		478	<b>22.969</b>				<b>22.969</b>
Onbekend	53.109	392	5			<b>53.506</b>				<b>53.506</b>
<b>Totaal</b>	<b>561.376</b>	<b>392</b>	<b>2.646</b>	<b>20</b>	<b>3.742</b>	<b>568.176</b>	<b>406</b>	<b>75</b>	<b>481</b>	<b>568.657</b>

**Opmerking:**

1) Korte draadpalen 60 stuks = 1 m<sup>3</sup>

2) Shingels 2300 st = 1m<sup>3</sup>

3) Het assortiment gezaagd hout betreft hout dat in het bos (productie gebied) met o.a. de kettingzaag ter plekke verzaagd is tot planken

4) 100 kg houtskool = 1 m<sup>3</sup> rondhout equivalent

**TABEL 8.** TOTALE RONDHOUT PRODUCTIE PER VERGUNNINGHOUDER / EXPLOITANT IN 2015  
(IN M<sup>3</sup> RONDHOUT EQUIVALENT)

No.	Vergunninghouder/Exploitant	Rondhout in m <sup>3</sup>	Vierk.bek. palen in m <sup>3</sup>	Overige hout producten in m <sup>3</sup>	Totale rondhout productie in m <sup>3</sup>
1	Abente Basia	512			512
2	Abhelakh Dinesh	870		13	883
3	Abioni	38			38
4	Aboikonie Songo	95			95
5	Adawna	11			11
6	Adjako C.			16	16
7	Adoewanie Ajerie	6.827			6.827
8	Afiti Johannes	4.757		18	4.775
9	Agita Emile	11.635		337	11.972
10	Agwintie Johnny Poetjoe	10.787			10.787
11	Ajustoena D.			15	15
12	Akandeja Samuel Walther	44			44
13	Aleke Waldie	18			18
14	Amoko Vantjo			10	10
15	Amoksi Julius F.	1.060		174	1.234
16	Amsdorf Lebart	256			256
17	Anandbahadoer			42	42
18	Antonius J. R.	41			41
19	Apensa Jerry	13			13
20	Apoejoe Th.			7	7
21	Artist Lesley C.	12.678		64	12.742
22	Asaf Robby F.	331			331
23	Asabina Witimang	1		47	48
24	Asinga Koempai	1.477		24	1.501
25	Asruf Mohamed Amien	1.087		2	1.089
26	Atebe	17.702			17.702
27	Baabo R.	29			29
28	Bakoe	10			10
29	Baldew Radjinderkoemar Silvion	1.971			1.971
30	Banettie			143	143
31	Bannavoo Berma			28	28
32	Basedie Anautan Apoetie	547		53	600
33	Batterij Gayenni Frederik	579			579

**Wordt vervolgd**

**Vervolg**

No.	Vergunninghouder/Exploitant	Rondhout in m <sup>3</sup>	Vierk.bek. palen in m <sup>3</sup>	Overige hout producten in m <sup>3</sup>	Totale rondhout productie in m <sup>3</sup>
34	Bestuur Plantage De Vier Kinderen	214			214
35	Bestuur Plantage De Vrede	269			269
36	Bhagwandin Dhansam	1.226			1.226
37	Bhagwandin Premchander	2.657			2.657
38	Biharie Pradipekumar	110		29	139
39	Bijeren Adam Rudy	300		8	308
40	Bisai Roepnarain Prabash	546		8	554
41	Biswane Albertus M.	88			88
42	Bok van den J.	117			117
43	Boldewijn Richard Johnny	3.295			3.295
44	Boodoekwasie	6			6
45	Brokopondo Watra Wood International N.V.	2.609			2.609
46	Bron T.D.			29	29
47	Bo-Son N.V.			7	7
48	Brown Tes Doendoen	2.238			2.238
49	Brunswijk Carlo E.	4.318			4.318
50	Brunswijk Ronny	2.351			2.351
51	Bueno de Musquita			20	20
52	Caribbean Timber N.V.	6.942			6.942
53	Centrum voor Landbouwkundig Onderzoek in Suriname	772			772
54	Chiragally			17	17
55	Chinogalg Emanuel			22	22
56	Chuing G.			4	4
57	Coebiti Green Industry N.V.	164			164
58	Dab J.J.			297	297
59	Dawsa Ricardo Nico	2.337		188	2.525
60	Dennebos Suriname N.V.	7.499			7.499
61	Derby			10	10
62	Dhanes Lachmipersad	1.312			1.312
63	Dio Oscar	256			256
64	Djoe Frederik P.	2.489			2.489
65	Domeinland	1.805			1.805
66	Donoe Purcy Toto	454		11	465
67	Dorpsgemeenschap Abenaston	20.754			20.754
68	Dorpsgemeenschap Adjoemakondre	1.052			1.052

**Wordt vervolgd**

**Vervolg**

No.	Vergunninghouder/Exploitant	Rondhout in m <sup>3</sup>	Vierk.bek. palen in m <sup>3</sup>	Overige hout producten in m <sup>3</sup>	Totale rondhout productie in m <sup>3</sup>
69	Dorpsgemeenschap Bigiston	1.235			1.235
70	Dorpsgemeenschap Boslantie	35			35
71	Dorpsgemeenschap Dreipada	225			225
72	Dorpsgemeenschap Haarlem	289			289
73	Dorpsgemeenschap Jaw Jaw	8.389			8.389
74	Dorpsgemeenschap Kajapatie (Bedotie)	1.482			1.482
75	Dorpsgemeenschap Lebidotie	1			1
76	Dorpsgemeenschap Nieuw Lombe	18			18
77	Dorpsgemeenschap Ovia-Olo	1.797		15	1.812
78	Dorpsgemeenschap Peninica (Nengrekondrepepre)	1.572			1.572
79	Dorpsgemeenschap Peto-Ondro	2.470			2.470
80	Dorpsgemeenschap Pikien Saron	318			318
81	Dorpsgemeenschap Pokigron	8.073			8.073
82	Dorpsgemeenschap Sarakreek	10			10
83	Dorpsgemeenschap Wakibasoe III	611			611
84	Dorpsgemeenschap Witagron	3.255			3.255
85	Dorpsgemeentebestuur Berlijn	142			142
86	Dynasty Forestry Industry N.V.	2.694			2.694
87	Epro N.V.	42.012			42.012
88	Exotic Wood N.V.	514			514
89	Finestyle Investments Suriname N.V.	10.626			10.626
90	Finisie Frans Tawtaw	26			26
91	Finisie Frederik	1.123		60	1.183
92	Finisie Hofnie	8.147			8.147
93	Flem A.			3	3
94	Forster C. Z.	898		11	909
95	Gama Boobe	364			364
96	Ghiraw Ashokkumar	11.837			11.837
97	Goelab Johan Mohamed A.	11.300			11.300
98	Gopie Indrawatie	1.619			1.619
99	Graman Pikien	969			969
100	Handel en Industrie Onderneming Amazone N.V.	6.637			6.637
101	Harriparsad J.			5	5
102	Hassanmahomed Abdoeljaljel	94			94
103	Hasselhoef R.			369	369

**Wordt vervolgd**



**Vervolg**

No.	Vergunninghouder/Exploitant	Rondhout in m <sup>3</sup>	Vierk.bek. palen in m <sup>3</sup>	Overige hout producten in m <sup>3</sup>	Totale rondhout productie in m <sup>3</sup>
104	Hira Pritam	160			160
105	Hoepel F.			101	101
106	Houtexploitatie en -verwerkingsonderneming Soekhoe	12.143			12.143
107	Houthandel De Twee Kinderen N.V.	1.705			1.705
108	Houtmaatschappij Tropical Timber Company N.V.	3.092			3.092
109	Houtonderneming Abrikatee N.V.	3.503			3.503
110	Houtverwerkingsbedrijf NAMAU N.V.	1.344			1.344
111	Huur G.			7	7
112	Jagendorst Alexander Alfred	1.779		403	2.182
113	Jagroep Dilipkoemar	4.024		15	4.039
114	Jagroep Paresnath	65			65
115	Jeroe Demme			6	6
116	Joeroeja Purci K.A.	360			360
117	Jogi Vergilius L. T.	224			224
118	Jubithana Harold K.	301		175	476
119	Kabenda Mariska	1.303		50	1.353
120	Karwafodie Antonius Julius	10		31	41
121	Kayen Edgar			11	11
122	Kayseri Hout Onderneming N.V.	10.860			10.860
123	Kentie Joko Rudie	10.024		80	10.104
124	King Cornelis	1.234		8	1.242
125	King Martin M.	451			451
126	Kiti Salem	409			409
127	Klassie F.			11	11
128	Koedemoesoe A.	2			2
129	Komis T.	1			1
130	Kong Yong Foek Roy M.	727			727
131	Kuisch Glenn Cornelis	883			883
132	Lavanti Theo	3			3
133	L.B.B.	1.797			1.797
134	Lin Shuang Wei			157	157
135	Loor			7	7
136	Lotion Paulus F.	51			51
137	Lumprex Suriname N.V.	28.698		7	28.705
138	Macambie Tontonboeka	874			874

**Wordt vervolgd**

**Vervolg**

No.	Vergunninghouder/Exploitant	Rondhout in m <sup>3</sup>	Vierk.bek. palen in m <sup>3</sup>	Overige hout producten in m <sup>3</sup>	Totale rondhout productie in m <sup>3</sup>
139	Mando Simon	3.469			3.469
140	Manniesing Jairadsingh	2.643		908	3.551
141	Maroeka			5	5
142	Mathias Andre	5			5
143	Matoewi Henk Roy	3.637			3.637
144	Menig			9	9
145	Poina Michel			12	12
146	Misiedjan Wilco	2.826		12	2.838
147	Mobi Chen Woodworking Factory N.V.	4.901		73	4.974
148	Mohan Saheed Ali	15.084		10	15.094
149	Molgo E.			17	17
150	Nago Carlo	349			349
151	N.V. Surinaamse Handel- en Industrie Maatschappij	3.855			3.855
152	N.V. TAKT	16.017		10	16.027
153	N.V. The Boss Handelonderneming	2.079			2.079
154	N.V. Travasie Lumber Enterprise	912			912
155	N.V. Tripax	479			479
156	N.V. Wiltriga	2.338			2.338
157	Nankhoesingh Indrawatie	1.504		154	1.658
158	Nieuwe Houtonderneming Ansoe N.V.	16.719			16.719
159	Nijda Saroekoe Petrus	2.563			2.563
160	Nijda Frans	9		115	124
161	Noordzee Sante	1.547			1.547
162	Olijfveld Cliff H.	3.901			3.901
163	Overeem Marc Dean	393			393
164	Overeem Hans Jacob	329			329
165	Palata Th.	19		89	108
166	Pamarie Bernhard	474			474
167	Panka Theodore T.U.	3.029		128	3.157
168	Pansa Gwinda	260		21	281
169	Pasensi Alinso	110			110
170	Paulus R.			50	50
171	Pinas Baja			49	49
172	Pinas Bloos			127	127
173	Pinas Carlo			197	197

**Wordt vervolgd**

**Vervolg**

No.	Vergunninghouder/Exploitant	Rondhout in m <sup>3</sup>	Vierk.bek. palen in m <sup>3</sup>	Overige hout producten in m <sup>3</sup>	Totale rondhout productie in m <sup>3</sup>
174	Pinas Franklin	5.689		0,2	5.689
175	Pinas Harry	5.147		40	5.187
176	Pinas Hendrik Cornelis	1.783			1.783
177	Pinas L.			79	79
178	Pinas Paulus	729			729
179	Plantage Matuaribo	601			601
180	Pokie A.			52	52
181	Raghoebarsingh Nauransingh	3.217		150	3.367
182	Ramdhani Nita	286			286
183	Ramlakhan W. B.	52			52
184	Ramsaran Dilipkoemar	1.298			1.298
185	Renfrum			530	530
186	Robert Charles	262			262
187	Rozenberg M.			4	4
188	Sabajo Julius H.	50			50
189	Sampi E. Carlo	22			22
190	Saling Wilson S.	1.680		5	1.685
191	Scholtzberg			99	99
192	Sengwai Clyde Ramon	260		31	291
193	Soebhan Mohamed Islam	449			449
194	Soekhoe Harrypersad Dhananjai	1.036			1.036
195	Stichting Natuurbehoud Suriname	4.141		22	4.163
196	Stichting Osembo & Ongelegen	1.388			1.388
197	Stichting Wi Gron	210			210
198	Suma Lumber Company N.V.	20.634			20.634
199	Swedo Mikel R.	3.199		19	3.218
200	Tammenga Johan D	151			151
201	Tano Lodatie	411			411
202	Tapoto U.			47	47
203	Tolla B.			9	9
204	Toyo C.R.			43	43
205	van der Kamp Johannes Hamilton	265			265
206	Vaarnold M.	2			2
207	Van der Loo Julius F.	424			424
208	Van Dalen	153			153

**Wordt vervolgd**

**Vervolg**

No.	Vergunninghouder/Exploitant	Rondhout in m <sup>3</sup>	Vierk.bek. palen in m <sup>3</sup>	Overige hout producten in m <sup>3</sup>	<b>Totale rondhout productie in m<sup>3</sup></b>
209	Vanoodoe M.	2.438			2.438
210	Velder			161	161
211	Veldkamp			5	5
212	Venloo S.			12	12
213	Vola Marcos			8	8
214	Vorswijk Bonita	388			388
215	Waalden M.			120	120
216	Wijnerman Ludwich M.	45			45
217	Wijngaarde Saskia Sherida	4.341			4.341
218	William			9	9
219	Wintrip			11	11
220	Wiwipo Petrus	693			693
221	Wolf W.			74	74
222	Zeegelaar Emanuel Ferrier	82		20	102
	Onbekend	56.034	392	178	56.604
	<b>Totaal</b>	<b>561.376</b>	<b>392</b>	<b>6.889</b>	<b>568.657</b>

**Opmerking:** Vierk.bek.palen = Vierkant bekapte palen

**TABEL 9.** OVERZICHT VAN RONDHOUT PRODUCTIE PER ASSORTIMENT VAN 1982 - 2015 (IN M<sup>3</sup> RONDHOUT EQUIVALENT)

Jaar	Industrieel rondhout productie in m <sup>3</sup>									Niet - industrieel rondhout productie in m <sup>3</sup>			Totale rondhout productie in m <sup>3</sup>
	Rondhout (Zaag- en Schilhout)	Vierkant bekapte palen	Korte draadpalen <sup>1)</sup>	Dwars liggers	Shingels <sup>2)</sup>	Gezaagd hout <sup>3)</sup>	Pinus palen	Overige kleine houtwaren	Sub totaal	Brand-hout	Houts-kool <sup>4)</sup>	Sub totaal	
1982	220.785	25.846		720				22	247.373	301	490	791	248.164
1983	172.510	28.785		2.040					203.335	830	901	1.731	205.066
1984	157.692	23.286		2.808				18	183.804	327	739	1.066	184.870
1985	196.291	23.254	2.005	2.628				731	224.909	663	957	1.620	226.529
1986	156.417	16.098	2.426	3.437	158			183	178.719	722	906	1.628	180.347
1987	111.032	4.703	2.125		14			124	117.998	581		581	118.579
1988	182.992	16.120	3.581		7				202.700	2.107	70	2.177	204.877
1989	119.349	6.380	1.277		73				127.079	605		605	127.684
1990	114.784	597	468	30	19				115.898	424		424	116.322
1991	105.177	877	452						106.506	388	104	492	106.998
1992	118.765	1.734	1.291		11				121.801	423		423	122.224
1993	93.122	4.112	821	14	8				98.077	119		119	98.196
1994	96.213	4.014	362		4				100.593	132		132	100.725
1995	104.668	3.213	880		2				108.763	20		20	108.783
1996	202.703	9.345	803				3	768	213.622	35		35	213.657
1997	179.228	1.687	655				3	1.003	182.576	218		218	182.794
1998	141.031	2.524	996				3	516	145.070	90		90	145.160
1999	89.930	1.685	1.044					1.256	93.915	3	8	11	93.926
2000	171.265	2.030	1.550					1.616	176.461		55	55	176.516
2001	155.135	1.804	3.033		2			2.334	162.308		305	305	162.613
2002	145.353	3.972	2.682		36			1.769	153.812	270	76	346	154.158
2003	147.053	3.712	3.290		12			1.394	155.461	2.400	54	2.454	157.915
2004	153.279	1.519	2.137					2.477	159.412	620	23	643	160.055
2005	170.391	648	2.415					7.437	180.891	1.537	122	1.659	182.550
2006	190.119	654	1.591					692	193.056	183	58	241	193.297
2007	154.207	601	2.235					9.322	166.365	178	7	185	166.550
2008	178.576	689	2.021					16.108	197.394	382	70	452	197.846
2009	188.269	1.388	6.524		5			10.789	206.975	405	8	413	207.388
2010	235.830	1.225	3.766		7			5.330	246.158	1.079	140	1.219	247.377
2011	347.566	1.281	3.801		18			13.049	365.715	527	153	680	366.395
2012	415.392	63	3.043		10			17.041	435.549	574	183	757	436.306
2013	386.080	38	3.190		31			4.807	394.146	7.982	108	8.090	402.236
2014	486.428	170	2.112		20			4.043	492.773	605	669	1.274	494.047
2015	561.376	392	2.646		20			3.742	568.176	406	75	481	568.657

**Opmerking:**

1) Korte draadpalen 60 stuks = 1 m<sup>3</sup>

2) Shingels 2300 st = 1m<sup>3</sup>

3) Het assortiment gezaagd hout betreft hout dat in het bos (productie gebied) met o.a. de kettingzaag ter plekke verzaagd is tot planken

4) 100 kg houtskool = 1 m<sup>3</sup> rondhout equivalent

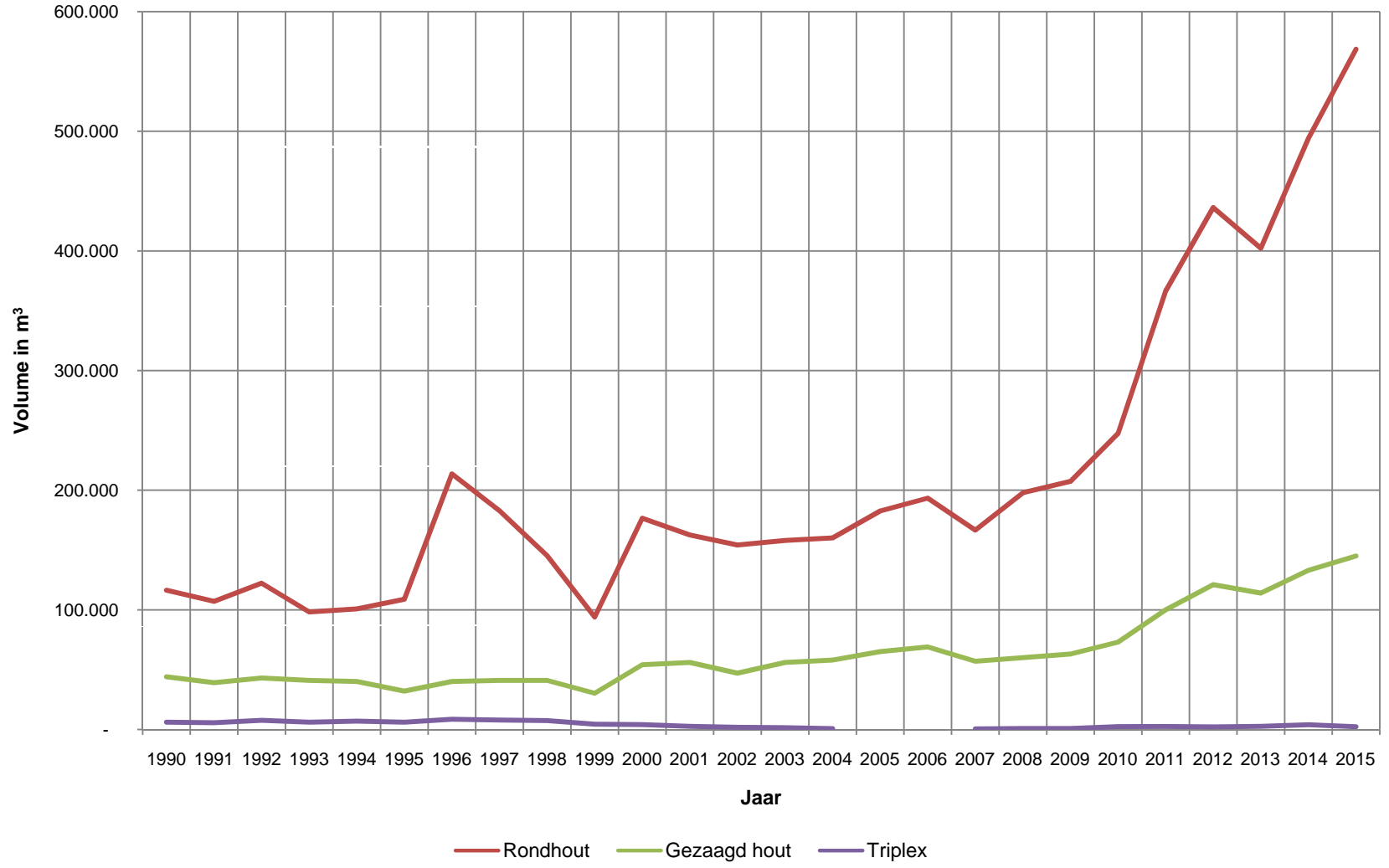
**TABEL 10. OVERZICHT VAN VERWERKT HOUT  
PRODUCTIE VAN 1990 TOT EN MET 2015**

<b>Jaar</b>	<b>Gezaagd hout in m<sup>3</sup></b>	<b>Triplex in m<sup>3</sup></b>
1990	44.000	6.000
1991	39.000	5.600
1992	43.000	7.600
1993	41.000	6.000
1994	40.000	6.900
1995	32.000	6.000
1996	40.000	8.500
1997	41.000	7.800
1998	41.000	7.400
1999	30.200	4.400
2000	54.000	4.000
2001	56.000	2.600
2002	47.000	1.760
2003	56.000	1.500
2004	58.000	700
2005	65.000	
2006	69.000	
2007	57.000	450
2008	60.000	740
2009	63.000	770
2010	73.000	2.400
2011	100.000	2.500
2012	121.000	2.100
2013	114.000	2.600
2014	133.000	3.920
2015	145.000	2.200

**Opmerking:**

1. Productie cijfers van gezaagd hout zijn gebaseerd op schattingen, het zaagrendement van de zagerij-industrie is gesteld op 40%.
2. Productie cijfers van triplex van 1990 tot en met 2004 zijn gebaseerd op opgave gedaan door de triplex fabriek van Bruynzeel Suriname Houtmaatschappij N.V.
3. Productie cijfers van triplex vanaf 2007 tot 2014 zijn gebaseerd op opgave gedaan door de triplex fabriek van Tacoba Forestry Consultant N.V.
4. Productie cijfers van triplex vanaf 2015 zijn gebaseerd op opgave gedaan door de triplex fabriek van Eco Ply N.V.

Figuur 3. Houtproductie per assortiment 1990 - 2015



**TABEL 11. HOUTEXPORT PER ASSORTIMENT EN PER LAND VAN BESTEMMING IN 2015**

Land	Rondhout		Vierk.bek.palen		Letterhout		Triplex		Gezaagd hout		Gereed product		Totaal			
	Volume	FOB	Volume	FOB	Volume	FOB	Volume	FOB	Volume	FOB	Volume	FOB	Volume		Waarde	
	in m <sup>3</sup>	Waarde in US \$	in m <sup>3</sup>	Waarde in US \$	in m <sup>3</sup>	Waarde in US \$	in m <sup>3</sup>	Waarde in US \$	in m <sup>3</sup>	Waarde in US \$	in m <sup>3</sup>	Waarde in US \$	in m <sup>3</sup>	in %	in US \$	in %
<b>Caraïbisch gebied</b>	<b>152</b>	<b>18.196</b>			<b>15</b>	<b>47.345</b>			<b>1.917</b>	<b>590.337</b>	<b>26</b>	<b>3.560</b>	<b>2.110</b>	<b>1</b>	<b>659.438</b>	<b>2</b>
Aruba									74	27.102			74	0,03	27.102	0,08
Cuba	152	18.196							1.647	497.939			1.799	0,79	516.135	1,61
Curaçao					15	47.345			143	45.520	0,13	94	158	0,07	92.959	0,29
Guadeloupe									8	3.460			8	0,00	3.460	0,01
Jamaica											25	2.500	25	0,01	2.500	0,01
Trinidad and Tobago									45	16.316	1	966	46	0,02	17.282	0,05
<b>Zuid-Amerika</b>			<b>6</b>	<b>1.282</b>					<b>585</b>	<b>179.231</b>	<b>3</b>	<b>2.414</b>	<b>594</b>	<b>0,3</b>	<b>182.927</b>	<b>1</b>
Frans Guyana			6	1.282					585	179.231	3	2.414	594	0,26	182.927	0,57
<b>Noord &amp; Centraal Amerika</b>	<b>129</b>	<b>15.477</b>	<b>19</b>	<b>4.183</b>					<b>816</b>	<b>255.336</b>	<b>67</b>	<b>46.648</b>	<b>1.031</b>	<b>0,5</b>	<b>321.644</b>	<b>1</b>
Panama			19	4.183									19	0,01	4.183	0,01
USA	129	15.477							816	255.336	67	46.648	1.012	0,45	317.461	0,99
<b>Europa</b>	<b>1.207</b>	<b>155.716</b>	<b>1.212</b>	<b>270.373</b>	<b>13</b>	<b>38.340</b>	<b>15</b>	<b>4.126</b>	<b>10.364</b>	<b>3.423.875</b>	<b>24</b>	<b>2.500</b>	<b>12.835</b>	<b>6</b>	<b>3.894.930</b>	<b>12</b>
België	39	4.722							6.128	2.062.576			6.167	2,72	2.067.298	6,44
Denemarken	42	5.094							178	60.123			220	0,10	65.217	0,20
Duitsland	223	26.813	6	1.404			15	4.126	1.698	512.432	2	1.564	1.944	0,86	546.339	1,70
Frankrijk					11	33.068			20	6.048	21	515	52	0,02	39.631	0,12
Italië	189	22.630											189	0,08	22.630	0,07
Nederland	714	96.457	1.206	268.969	2	5.272			2.255	757.396	1	421	4.178	1,85	1.128.515	3,51
Schotland									46	13.684			46	0,02	13.684	0,04
Spanje									39	11.616			39	0,02	11.616	0,04
<b>Azië</b>	<b>203.209</b>	<b>24.248.666</b>	<b>28</b>	<b>3.590</b>	<b>269</b>	<b>843.289</b>			<b>6.108</b>	<b>1.926.922</b>	<b>1</b>	<b>119</b>	<b>209.615</b>	<b>93</b>	<b>27.022.586</b>	<b>84</b>
Bangladesh	6.022	722.436							315	63.923			6.337	2,80	786.359	2,45
China	98.019	11.665.285	28	3.590	266	832.011			4.143	1.341.416			102.456	45,26	13.842.302	43,10
India	49.202	5.899.734							285	89.321			49.487	21,86	5.989.055	18,65
Israël									371	155.972			371	0,16	155.972	0,49
Japan	125	15.045			3	10.010							128	0,06	25.055	0,08
Libanon	32	3.816											32	0,01	3.816	0,01
Singapore	27.548	3.309.934							24	8.286			27.572	12,18	3.318.220	10,33
Taiwan	13.111	1.536.657			0,4	1.268			217	62.405			13.328	5,89	1.600.330	4,98
Thailand	655	78.507											655	0,29	78.507	0,24
Turkije	269	31.820											269	0,12	31.820	0,10
Verenigde Arabische Emiraten	40	4.810											40	0,02	4.810	0,01
Vietnam	3.897	467.099							166	49.295			4.063	1,79	516.394	1,61
Zuid-Korea	4.289	513.523							587	156.304	1	119	4.877	2,15	669.946	2,09
<b>Afrika</b>	<b>76</b>	<b>9.151</b>											<b>76</b>	<b>0,03</b>	<b>9.151</b>	<b>0,03</b>
Marokko	76	9.151											76	0,03	9.151	0,03
<b>Oceanië</b>	<b>20</b>	<b>2.350</b>							<b>80</b>	<b>25.877</b>			<b>100</b>	<b>0,04</b>	<b>28.227</b>	<b>0,09</b>
New Zeeland	20	2.350							80	25.877			100	0,04	28.227	0,09
<b>Totaal</b>	<b>204.793</b>	<b>24.449.556</b>	<b>1.265</b>	<b>279.428</b>	<b>297</b>	<b>928.974</b>	<b>15</b>	<b>4.126</b>	<b>19.870</b>	<b>6.401.578</b>	<b>121</b>	<b>55.241</b>	<b>226.362</b>	<b>100</b>	<b>32.118.903</b>	<b>100</b>

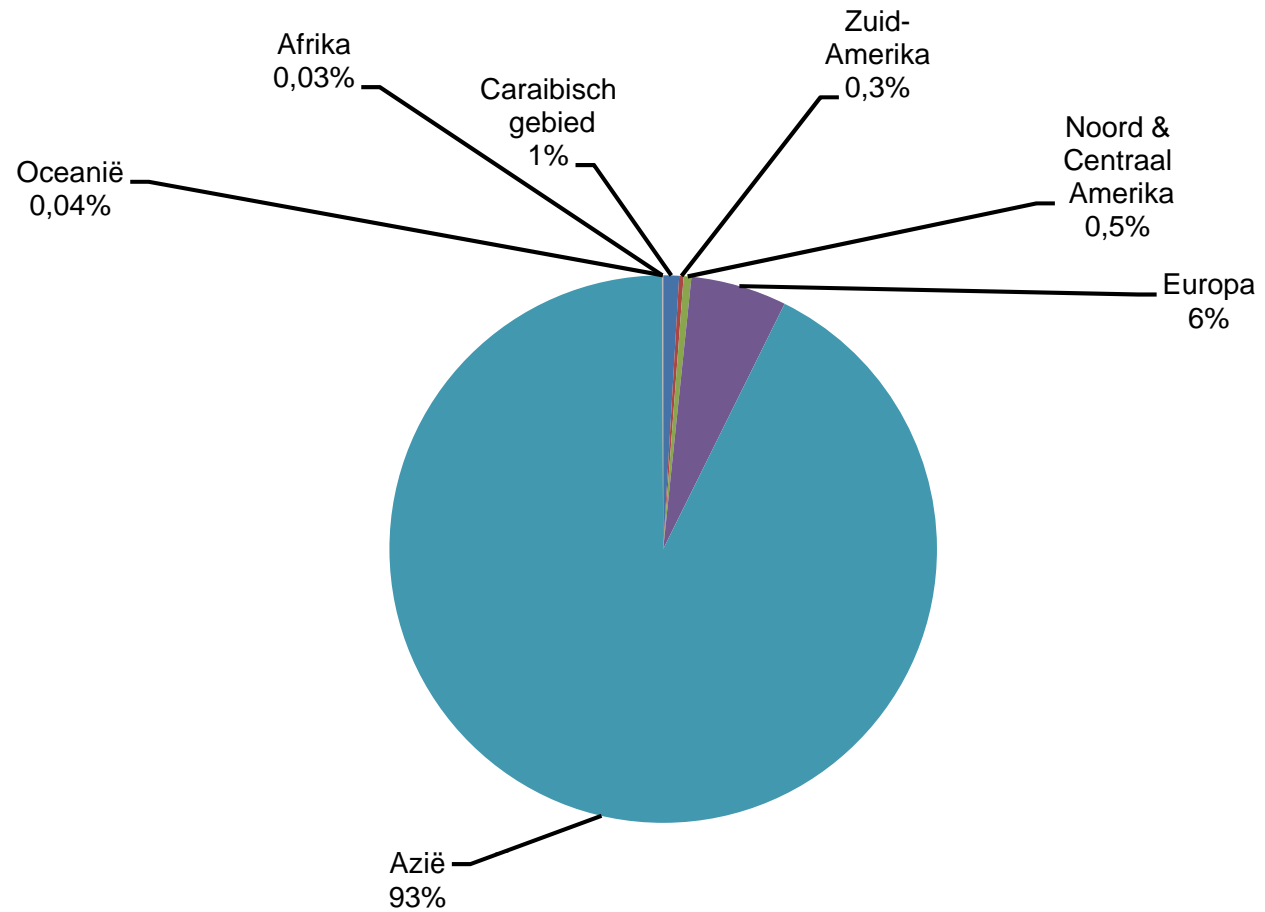
**Opmerking:** Vierk.bek.palen = Vierkant bekapte palen

Onder het assortiment gereed product vallen o.a.:

Deuren, Ramen, Kozijnen, Trapdelen, Meubels, Zaagsel, Bezem en Shingles



**Figuur 4. Houtexport volume per regio in 2015**



**TABEL 12. HOUTEXPORT PER ASSORTIMENT EN PER EXPORTEUR IN 2015**

Exporteur	Rondhout		Vierk.bek.palen		Letterhout		Triplex		Gezaagd hout		Gereed product		Totaal				
	Volume	FOB	Volume	FOB	Volume	FOB	Volume	FOB	Volume	FOB	Volume	FOB	Volume		Waarde		
	in m <sup>3</sup>	in US \$	in m <sup>3</sup>	in US \$	in m <sup>3</sup>	in US \$	in m <sup>3</sup>	in US \$	in m <sup>3</sup>	in US \$	in m <sup>3</sup>	in US \$	in m <sup>3</sup>	in %	in US \$	in %	
A.H.S.Impex	176	21.174											176	0,08	21.174	0,07	
A1-Inter Continental Import & Export Services	1.791	207.611							124	43.305			1.915	0,85	250.916	0,78	
Adel Phos N.V.	152	18.196							1.982	595.211			2.134	0,94	613.407	1,91	
Asensa International N.V.			256	57.859									256	0,11	57.859	0,18	
Bill Wood Works									585	179.231	3	2.414	588	0,26	181.645	0,57	
Bohica Lumber N.V.	20	2.350							80	27.964			100	0,04	30.314	0,09	
Brokopondo Watra Wood International N.V.	912	107.879							1.257	385.878			2.169	0,96	493.757	1,54	
Capital Recycling Inc.	123	14.746							95	36.983			218	0,10	51.729	0,16	
Caribbean Quality Woodworks	124	14.635											124	0,05	14.635	0,05	
Chan Yi Timber International N.V.	664	76.643			2	7.475							666	0,29	84.118	0,26	
Chun Sheng Aluminium Ramen en Deuren Fabriek	22	2.589											22	0,01	2.589	0,01	
Class Lumber Company N.V.	6.118	746.108							164	26.597			6.282	2,78	772.705	2,41	
Coesewijne Trading					8	25.502							8	0,00	25.502	0,08	
CWF Export N.V.	1.161	136.201											1.161	0,51	136.201	0,42	
Cyfran N.V.	79	9.513											79	0,03	9.513	0,03	
Damla N.V.	59	7.085											59	0,03	7.085	0,02	
Dap Ludwig	76	9.151											76	0,03	9.151	0,03	
Dennebos Suriname N.V.									101	42.548			101	0,04	42.548	0,13	
E-Timber Industrie Suriname N.V.	507	60.881	561	123.709					549	179.645			1.617	0,71	364.235	1,13	
Eurjen Handelmij									41	12.191			41	0,02	12.191	0,04	
Eversur Forestry Consultant N.V.	128	15.329							24	8.317			152	0,07	23.646	0,07	
Everwood Industry Company Ltd. N.V.	176	21.092							1.761	578.429			1.937	0,86	599.521	1,87	
Fei Hang Ru Le You					10	31.556							10	0,00	31.556	0,10	
Fico Trading	633	75.604											633	0,28	75.604	0,24	
First Metal N.V.	8.937	1.066.521											8.937	3,95	1.066.521	3,32	
Genesis Wood	148	16.378											148	0,07	16.378	0,05	
Get That Impex	167	20.045											167	0,07	20.045	0,06	
Glepacos Import/Export					5	14.874							5	0,00	14.874	0,05	
Green Mine (Suriname) Forestry N.V.	443	52.414											443	0,20	52.414	0,16	
Green Wood World N.V.	621	74.468											621	0,27	74.468	0,23	
Greenheart Forest Central N.V.									1.416	444.983			1.416	0,63	444.983	1,39	
Greenheart Suriname N.V.	5.004	569.232							5.589	1.887.171			10.593	4,68	2.456.403	7,65	
Guo Kai Luang	228	27.355											228	0,10	27.355	0,09	
H.K.Timber Trade N.V.	232	27.879											232	0,10	27.879	0,09	
Hi Class Impex	3.943	471.728							202	24.219			4.145	1,83	495.947	1,54	
Hidra Bona Timber N.V.	10.560	1.265.965											10.560	4,67	1.265.965	3,94	
Hout Vast	61	7.320											61	0,03	7.320	0,02	
Houtexploitatie en verwerkings Onderneming Soekhoe & Zonen N.V.	1.589	196.936	190	42.750					805	254.088			2.584	1,14	493.774	1,54	
Hui Wang Wong Trading							31	96.083					88	0,04	273.514	0,85	
Jeva Trading N.V.	5.028	602.001							91	22.637			5.119	2,26	624.638	1,94	
Koi International N.V.	1.133	136.005											1.133	0,50	136.005	0,42	
Lexington Corporation N.V.	778	93.251											778	0,34	93.251	0,29	
Lin Jin Lu					31	96.083							31	0,01	96.083	0,30	
LLA Hardwood					8	23.466							8	0,00	23.466	0,07	
Lognovo N.V.					4	13.915							4	0,00	13.915	0,04	
Machinale Houtbewerkingbedrijf R. Durga & Sons N.V.									438	176.685			438	0,19	176.685	0,55	
Manzon Enterprises N.V.									618	209.678	1	421	619	0,27	210.099	0,65	
Namau Houtverwerkingsbedrijf N.V.			64	14.289					276	70.387			340	0,15	84.676	0,26	
Namora Houtonderneming N.V.									368	132.837			404	0,18	137.210	0,43	
Nanna R.											0,1	94	0	0,00	94	0,00	
New style Housing N.V.	1.470	175.282											1.470	0,65	175.282	0,55	
Nougat Lumber Company N.V.									1.930	648.074			1.930	0,85	648.074	2,02	
Nieuwe Houtonderneming Ansoe N.V.									21	8.626			21	0,01	8.626	0,03	
Cultuur Maatschappij Waterstromen N.V.									48	15.882	67	46.648	115	0,05	62.530	0,19	
Orange Wood N.V.	834	98.274											834	0,37	98.274	0,31	
Palmerhout N.V.	13.407	1.604.458											13.407	5,92	1.604.458	5,00	
Paranam Wood Trading N.V.	10.950	1.296.809											10.950	4,84	1.296.809	4,04	
Phedra Agro Roots N.V.												21	515	21	0,01	515	0,00
Prokall Wood N.V.	52	6.290											52	0,02	6.290	0,02	
R&S Naturel Resources N.V.	17.832	2.115.212											17.832	7,88	2.115.212	6,59	
Rajesh Forestry Services N.V.	3.743	447.341			4	11.278							3.747	1,66	458.619	1,43	
Ramon Timber & Wood Export	142	16.983											142	0,06	16.983	0,05	
Ramon's Car Centre	399	47.862											399	0,18	47.862	0,15	
Ramzon N.V.									8	3.460			8	0,00	3.460	0,01	
RB Manufacturing & construction									45	16.316	1	966	46	0,02	17.282	0,05	
Rijstbedrijf Sharav	266	31.967							142	47.347			408	0,18	79.314	0,25	
Roag Wood International									48	16.841			48	0,02	16.841	0,05	
Sharav Timber									29	10.029			29	0,01	10.029	0,03	
Smart Nice Wood Lumber Exporter N.V.	11.491	1.374.869							41	17.098			11.532	5,09	1.391.967	4,33	
South American Dihao Timber Company	3.283	390.334			29	91.681							3.312	1,46	482.015	1,50	
South American Wood Resources nv	9.306	1.105.837	26	3.107	1	1.662			33	7.232			9.366	4,14	1.117.838	3,48	
STG Nelly Sai Proprieties			8	1.765									8	0,00	1.765	0,01	
Suda Import & Export N.V.	39	4.720							15	4.126			107	0,05	24.634	0,08	
Sumara Import & Export N.V.	1.279	153.477											1.279	0,57	153.477	0,48	
Sunwide International N.V.									29	9.989			29	0,01	9.989	0,03	
Suriname Jishen Forestry & Timber Industry N.V.	2.840	338.376							88	27.845			2.928	1,29	366.221	1,14	
Tacoba Forestry consultant N.V.	6.914	827.393			107	337.968			178	50.593	25	2.500	7.224	3,19	1.218.454	3,79	
Timber Around N.V.									138	50.229	2	1.564	140	0,06	51.793	0,16	
Timber Import Export Company Gaba B.V.	3.828	451.921							140	41.893			3.968	1,75	493.814	1,54	
Tropical Wood Company N.V.	48	5.715	160	35.949									208	0,09	41.664	0,13	
TZ Lumber	179	21.532											179	0,08	21.532	0,07	
UB Forestry N.V.	43	5.128											43	0,02	5.128	0,02	
Wintrip International N.V.	40.584	4.865.669											40.584	17,93	4.865.669	15,15	
Wirjo Industries N.V.	99	11.829							0,07	17	1	119	100	0,04	11.965	0,04	
Woody Wood Timber N.V.	18.019	2.164.900											18.019	7,96	2.164.900	6,74	
Xing Kai Yuan N.V.	4.884	584.865							163	19.604			5.047	2,23	604.469	1,88	
Yogendra Vinay Transport	397	47.547											397	0,18	47.547	0,15	
Zhan Mei Gui Imp & Exp bedrijf	636	76.308							170	55.731			806	0,36	132.039	0,41	
<b>Totaal</b>	<b>204.793</b>	<b>24.449.556</b>	<b>1.265</b>	<b>279.428</b>	<b>297</b>	<b>928.974</b>	<b>15</b>	<b>4.126</b>	<b>19.870</b>	<b>6.401.578</b>	<b>121</b>	<b>55.241</b>	<b>226.361</b>	<b>100</b>	<b>32.118.903</b>	<b>100</b>	

**Opmerking:** Vierk.bek.palen = Vierkant bekapte palen

Onder het assortiment gereed product vallen o.a.:

Deuren, Ramen, Kozijnen, Trapdelen, Meubels, Zaagsel, Bezem en Shingles

**TABEL 13.** HOUTEXPORT PER HOUTSOORT IN 2015

<b>Lokale Handelsnaam</b>	<b>Internationale Handelsnaam</b>	<b>Botanische Naam</b>	<b>Volume in m<sup>3</sup></b>	<b>FOB Waarde in US \$</b>
<b><u>Rondhout</u></b>				
Ayo-ayo	<i>Pilon, Napo, Suradan</i>	<i>Hyeronima alchorneoides</i>	3	296
Basra-botri		<i>Manilkara huberi</i>	46	5.096
Basra-lokus	<i>Angelique</i>	<i>Dicorynia guianensis</i>	82.854	9.952.987
Batambali		<i>Ecclinusa guianensis</i>	69	8.026
Bebe	<i>Saboarana</i>	<i>Alchorneopsis floribunda</i>	172	18.961
Blaka-beri (Meri)	<i>Chanul</i>	<i>Humiria balsamifera</i>	184	22.078
Bofru-udu	<i>Dukuria</i>	<i>Sacoglottis guianensis</i>	9	989
Bolletrie	<i>Macaranduba</i>	<i>Manilkara bidentata</i>	7.604	914.456
Boskatoen	<i>Yankomini</i>	<i>Eriotheca crassa</i>	4	444
Bos-mahonie (Witte Pinto-locus)	<i>Grocai-rosa</i>	<i>Martiodendron parviflorum</i>	7.528	903.351
Bos-tamarinde	<i>Angelim pintado</i>	<i>Hydrochorea corymbosa</i>	137	15.173
Bruinhart	<i>Wacapou</i>	<i>Vouacapoua americana</i>	10.690	1.282.831
Ceder	<i>Cedro, Cèdre</i>	<i>Cedrela odorata</i>	122	14.648
Dukali	<i>Amapa</i>	<i>Brosimum parinarioides</i>	60	6.667
Feli-kwari (Mawsi-kwari)	<i>Jaboty</i>	<i>Erisma uncinatum</i>	433	51.969
Fungu	<i>Bruda, Farsha, Bois gaulette</i>	<i>Parinari spp.</i>	144	16.020
Gele kabbes	<i>Arisauro</i>	<i>Vatairea guianensis</i>	719	86.297
Gevlamde bos-tamarinde	<i>Angelim rajado, Marblewood</i>	<i>Zygia racemosa</i>	250	29.071
Gindya-udu	<i>Nargusta, Fukadi</i>	<i>Terminalia guyanensis</i>	5.020	601.722
Groenhart	<i>Ipé</i>	<i>Tabebuia serratifolia</i>	2.209	265.139
Gronfelo	<i>Mandio, Quaruba</i>	<i>Qualea rosea</i>	1.744	209.225
Ingi-pipa	<i>Tauari</i>	<i>Couratari guianensis</i>	2.252	270.292
Kaw-udu	<i>Tatajuba</i>	<i>Bagassa guianensis</i>	4.430	497.188
Kimboto	<i>Abiu, Chupon</i>	<i>Pradosia ptychandra</i>	9.190	1.023.967
Kokriki	<i>Tento</i>	<i>Ormosia spp.</i>	102	11.247
Kopi	<i>Cupiuba, Kabukalli</i>	<i>Goupia glabra</i>	10.041	1.204.876
Kromanti-kopi	<i>Araracanga (Shibadan)</i>	<i>Aspidosperma album</i>	544	65.335
Kuna-tepi	<i>Trebol</i>	<i>Platymiscium spp.</i>	284	33.636
Kwasiba		<i>Pouteria spp.</i>	284	31.285
Kwata-kama	<i>Faveira bolota</i>	<i>Parkia pendula</i>	68	8.143
Kwata-patu	<i>Sapucaia</i>	<i>Lecythis zabucajo</i>	1.013	121.537
Kwepi	<i>Kautaballi</i>	<i>Licania apetala</i>	44	4.886
Laksiri	<i>Camacari, Tamaquare</i>	<i>Caraipa densifolia</i>	13	1.412
Maka-grin	<i>White tabebuia, Warakuri</i>	<i>Tabebuia capitata</i>	3.034	364.096
Maka-kabbes	<i>Angelim da mata</i>	<i>Hymenolobium flavum</i>	10.928	1.311.353
Man-barklak	<i>Kakaralli, Matá-matá</i>	<i>Eschweilera spp.</i>	441	52.881
Mataki	<i>Mani, Manil, Chewstick</i>	<i>Symphonia globulifera</i>	33	3.577
Mora	<i>Mora</i>	<i>Mora excelsa</i>	2	248
Pakuli	<i>Pakuri, Bacuri</i>	<i>Rheedia spp.</i>	1.107	132.789
Pari-tiki			21	2.313
Pata-wana (Pataku-wana)		<i>Chaunochiton kappleri</i>	10	1.153
Pikin-misiki	<i>Timborana</i>	<i>Pseudopiptadenia suaveolens</i>	1.542	171.697
Pinto-kopi (Kaiman-udu)	<i>Warakairo, Pau-Jacare</i>	<i>Laetia procera</i>	3	292
Pisi	<i>Canelo, Louro</i>	<i>Ocotea spp.</i>	33	4.018
Prokoni	<i>Inga</i>	<i>Inga alba</i>	5	540
Purperhart	<i>Amarante</i>	<i>Peltogyne paniculata</i>	14.802	1.776.206

**Wordt vervolgd**

**Vervolg**

<b>Lokale Handelsnaam</b>	<b>Internationale Handelsnaam</b>	<b>Botanische Naam</b>	<b>Volume in m<sup>3</sup></b>	<b>FOB Waarde in US \$</b>
<b><u>Rondhout</u></b>				
Riemhout	<i>Moraballi, Apixuna</i>	<i>Micropholis spp.</i>	32	3.780
Rode kabbes	<i>Angelin</i>	<i>Andira spp.</i>	4.539	541.072
Rode lokus	<i>Courbaril, Jatoba</i>	<i>Hymenaea courbaril</i>	2.115	253.797
Sali	<i>Sali</i>	<i>Tertagastriis spp.</i>	168	20.190
Santi-udu		<i>Licania ovalifolia</i>	61	7.273
Satijnhout	<i>Satiné, Dukaliballi, Pau rainha</i>	<i>Brosimum rubescens</i>	160	19.082
Slangenhout	<i>Hububalli, Snakewood</i>	<i>Loxopterygium sagotii</i>	325	38.960
Takini		<i>Brosimum acutifolium</i>	14	1.594
Tamaren-prokoni	<i>Assao</i>	<i>Enterolobium schomburgkii</i>	19	2.200
Titei-udu	<i>Sapucaia-vermelha</i>	<i>Lecythis spp.</i>	145	15.980
Tonka	<i>Cumarú</i>	<i>Dipteryx odorata</i>	11	1.260
Uma-barklak	<i>Wina, Matá-matá</i>	<i>Lecythis spp.</i>	2	252
Walaba	<i>Wallaba</i>	<i>Eperua spp.</i>	183	21.946
Wana	<i>Louro vermelho</i>	<i>Ocotea rubra</i>	10.533	1.277.389
Wana-kwari (Weti-kwari)	<i>Quaruba, Iteballi</i>	<i>Vochysia tomentosa</i>	235	28.213
Wis-wis-kwari (Redi-kwari)	<i>Quaruba, Iteballi</i>	<i>Vochysia guianensis</i>	2	191
Yakanta		<i>Dendrobangia boliviana</i>	5	511
Yari-yari		<i>Anaxagorea mutica</i>	796	89.029
Yongu kabbes	<i>Agelim, Faveira</i>	<i>Vataireopsis speciosa</i>	1.923	230.656
Yzerhart	<i>Banya, Boco, Wamara</i>	<i>Swartzia spp.</i>	930	111.639
Zwarte kabbes	<i>Sucupira</i>	<i>Diplotropis purpurea</i>	2.368	284.129
<b><i>Sub-totaal</i></b>			<b>204.793</b>	<b>24.449.556</b>
<b><u>Vierkant bekapte palen</u></b>				
Basra-lokus	<i>Angelique</i>	<i>Dicorynia guianensis</i>	1.231	274.556
Bruinhart	<i>Wacapou</i>	<i>Vouacapoua americana</i>	8	1.765
Yzerhart	<i>Banya, Boco, Wamara</i>	<i>Swartzia spp.</i>	26	3.107
<b><i>Sub-totaal</i></b>			<b>1.265</b>	<b>279.428</b>
<b><u>Letterhout</u></b>				
Letterhout	<i>Snakewood, Letterwood</i>	<i>Brosimum guianense</i>	297	928.974
<b><i>Sub-totaal</i></b>			<b>297</b>	<b>928.974</b>
<b><u>Triplex</u></b>				
Babun	<i>Virola, Babun</i>	<i>Virola spp.</i>	15	4.126
<b><i>Sub-totaal</i></b>			<b>15</b>	<b>4.126</b>
<b><u>Gezaagd hout</u></b>				
Awalapau (Watra kan)			6	1.540
Basra-lokus	<i>Angelique</i>	<i>Dicorynia guianensis</i>	6.350	2.051.236
Blaka-beri (Meri)	<i>Chanul</i>	<i>Humiria balsamifera</i>	106	26.590
Bolletrie	<i>Macaranduba</i>	<i>Manilkara bidentata</i>	567	209.991
Bos-amandel	<i>Fukadi, Tanibuca</i>	<i>Terminalia dichotoma</i>	2	621
Bos-mahonie (Witte Pinto-locus)	<i>Grocai-rosa</i>	<i>Martiodendron parviflorum</i>	271	95.094
Bos-tamarinde	<i>Angelim pintado</i>	<i>Hydrochorea corymbosa</i>	164	41.502
Bruinhart	<i>Wacapou</i>	<i>Vouacapoua americana</i>	7	818
Donceder	<i>Cedrorana</i>	<i>Cedrelinga cateniformis</i>	6	1.774
Feli-kwari (Mawsi-kwari)	<i>Jaboty</i>	<i>Erismia uncinatum</i>	71	21.158
Fungu	<i>Bruda, Farsha, Bois gaulette</i>	<i>Parinari spp.</i>	22	5.575
Gele kabbes	<i>Arisauro</i>	<i>Vatairea guianensis</i>	235	71.476

**Wordt vervolgd**

**Vervolg**

<b>Lokale Handelsnaam</b>	<b>Internationale Handelsnaam</b>	<b>Botanische Naam</b>	<b>Volume in m<sup>3</sup></b>	<b>FOB Waarde in US \$</b>
<b>Gezaagd hout</b>				
Gevlamde bos-tamarinde	<i>Angelim rajado, Marblewood</i>	<i>Zygia racemosa</i>	30	9.599
Gindya-udu	<i>Nargusta, Fukadi</i>	<i>Terminalia guyanensis</i>	661	220.483
Groenhart	<i>Ipé</i>	<i>Tabebuia serratifolia</i>	361	115.539
Gronfolo	<i>Mandio, Quaruba</i>	<i>Qualea rosea</i>	1.905	578.613
Ingi-pipa	<i>Tauari</i>	<i>Couratari guianensis</i>	533	179.690
Kaw-udu	<i>Tatajuba</i>	<i>Bagassa guianensis</i>	786	230.399
Kimboto	<i>Abiu, Chupon</i>	<i>Pradosia ptychandra</i>	772	226.942
Kopi	<i>Cupiuba, Kabukalli</i>	<i>Goupia glabra</i>	40	14.388
Krapa	<i>Andiroba, Crabwood</i>	<i>Carapa guianensis</i>	194	58.055
Kwata-patu	<i>Sapucaia</i>	<i>Lecythis zabucajo</i>	2	837
Maka-grin	<i>White tabebuia, Warakuri</i>	<i>Tabebuia capitata</i>	1.857	666.985
Man-barklak	<i>Kakaralli, Matá-matá</i>	<i>Eschweilera spp.</i>	1.044	337.481
Pakuli	<i>Pakuri, Bacuri</i>	<i>Rheedia spp.</i>	30	9.146
Pikin-misiki	<i>Timborana</i>	<i>Pseudopiptadenia suaveolens</i>	99	33.370
Pisi	<i>Canelo, Louro</i>	<i>Ocotea spp.</i>	9	2.776
Purperhart	<i>Amarante</i>	<i>Peltogyne paniculata</i>	107	34.372
Rode kabbes	<i>Angelin</i>	<i>Andira spp.</i>	58	19.548
Rode lokus	<i>Courbaril, Jatoba</i>	<i>Hymenaea courbaril</i>	106	36.196
Sali	<i>Sali</i>	<i>Tertagastria spp.</i>	51	20.244
Sumaruba	<i>Marupa, Simaruba</i>	<i>Simarouba amara</i>	88	25.064
Walaba	<i>Wallaba</i>	<i>Eperua spp.</i>	1.965	643.752
Wana	<i>Louro vermelho</i>	<i>Ocotea rubra</i>	606	132.964
Wana-kwari (Weti-kwari)	<i>Quaruba, Iteballi</i>	<i>Vochysia tomentosa</i>	1	491
Wis-wis-kwari (Redi-kwari)	<i>Quaruba, Iteballi</i>	<i>Vochysia guianensis</i>	13	3.243
Yongu kabbes	<i>Agelim, Faveira</i>	<i>Vataireopsis speciosa</i>	660	244.669
Yzerhart	<i>Banya, Boco, Wamara</i>	<i>Swartzia spp.</i>	6	1.857
Zwarte kabbes	<i>Sucupira</i>	<i>Diptotropis purpurea</i>	79	27.500
<b>Sub-totaal</b>			<b>19.870</b>	<b>6.401.578</b>
<b>Gereed product</b>				
Basra-lokus	<i>Angelique</i>	<i>Dicorynia guianensis</i>	1	966
Gele kabbes	<i>Arisauro</i>	<i>Vatairea guianensis</i>	3	2.414
Kaw-udu	<i>Tatajuba</i>	<i>Bagassa guianensis</i>	1	119
Walaba	<i>Wallaba</i>	<i>Eperua spp.</i>	69	48.383
Pisi	<i>Canelo, Louro</i>	<i>Ocotea spp.</i>	0	94
Diverse			47	3.265
<b>Sub-totaal</b>			<b>121</b>	<b>55.241</b>
<b>Totaal</b>			<b>226.362</b>	<b>32.118.903</b>

**Opmerking:** Vierk.bek.palen = Vierkant bekapte palen

Onder het assortiment gereed product vallen o.a.:

Deuren, Ramen, Kozijnen, Trapdelen, Meubels, Zaagsel, Bezem en Shingles

**TABEL 14.** HOUTEXPORT PER ASSORTIMENT EN PER KWARTAAL IN 2015

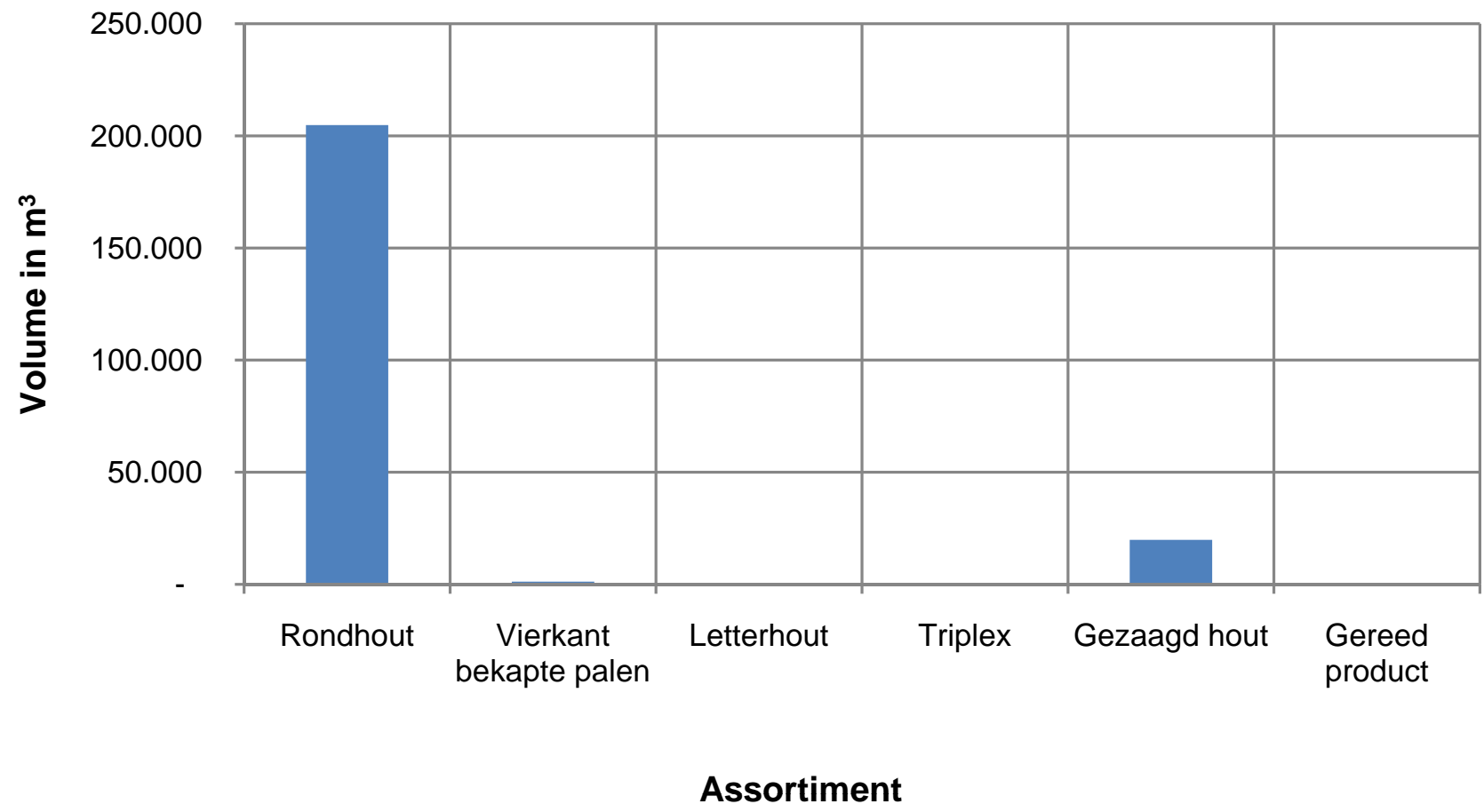
Assortiment	1 <sup>e</sup> kwartaal		2 <sup>e</sup> kwartaal		3 <sup>e</sup> kwartaal		4 <sup>e</sup> kwartaal		Totaal	
	Volume in m <sup>3</sup>	FOB Waarde in US \$	Volume in m <sup>3</sup>	FOB Waarde in US \$	Volume in m <sup>3</sup>	FOB Waarde in US \$	Volume in m <sup>3</sup>	FOB Waarde in US \$	Volume in m <sup>3</sup>	FOB Waarde in US \$
Rondhout	49.423	5.932.302	42.927	5.140.538	57.363	6.836.391	55.080	6.540.325	204.793	24.449.556
Vierkant bekapte palen	219	49.322	304	68.428	199	39.677	543	122.001	1.265	279.428
Letterhout	111	348.049	74	232.058	79	247.080	33	101.787	297	928.974
Triplex							15	4.126	15	4.126
Gezaagd hout	4.775	1.465.052	4.444	1.366.038	3.596	1.191.065	7.055	2.379.423	19.870	6.401.578
Gereed product	46	16.939	11	7.204	19	12.467	45	18.631	121	55.241
<b>Totaal</b>	<b>54.574</b>	<b>7.811.664</b>	<b>47.760</b>	<b>6.814.266</b>	<b>61.256</b>	<b>8.326.680</b>	<b>62.771</b>	<b>9.166.293</b>	<b>226.361</b>	<b>32.118.903</b>

**Opmerking:** Vierk.bek.palen = Vierkant bekapte palen

Onder het assortiment gereed product vallen o.a.:

Deuren, Ramen, Kozijnen, Trapdelen, Meubels, Zaagsel, Bezem en Shingles

**Figuur 5. Houtexport volume per assortiment in 2015**



**TABEL 15. EXPORT VAN HOUTEN SOUVENIRS EN GESCHENKZENDINGEN PER ASSORTIMENT EN PER LAND VAN BESTEMMING IN 2015**

Land	Meubel		Keukengerei		Houtmonster		Muziekinstrument		Siervoorwerp		Andere houtwaren		Totaal	
	in stuks	FOB Waarde in US \$	in stuks	FOB Waarde in US \$	in stuks	FOB Waarde in US \$	in stuks	FOB Waarde in US \$	in stuks	FOB Waarde in US \$	in stuks	FOB Waarde in US \$	in stuks	FOB Waarde in US \$
<b><i>Caraïbisch gebied</i></b>	<b>3</b>	<b>236</b>	<b>1</b>	<b>97</b>	<b>123</b>	<b>238</b>			<b>11</b>	<b>579</b>			<b>138</b>	<b>1.150</b>
Aruba			1	97					1	25			2	122
Bermuda									1	269			1	269
Curaçao	3	236			45	120			7	243			55	599
Guadeloupe									2	42			2	42
Jamaica					69	103							69	103
Trinidad & Tobago					9	15							9	15
<b><i>Zuid-Amerika</i></b>					<b>4</b>	<b>10</b>			<b>4</b>	<b>245</b>			<b>8</b>	<b>255</b>
Brazilië									4	245			4	245
Guyana					4	10							4	10
<b><i>Noord &amp; Centraal Amerika</i></b>	<b>6</b>	<b>261</b>			<b>561</b>	<b>1.265</b>	<b>2</b>	<b>51</b>	<b>40</b>	<b>1.069</b>			<b>609</b>	<b>2.646</b>
Canada	6	261			90	164			9	591			105	1.016
Mexico					2	30							2	30
USA					469	1.071	2	51	31	478			502	1.600
<b><i>Europa</i></b>	<b>198</b>	<b>14.581</b>	<b>23</b>	<b>755</b>	<b>874</b>	<b>2.573</b>	<b>27</b>	<b>2.007</b>	<b>143</b>	<b>3.540</b>	<b>216</b>	<b>859</b>	<b>1.481</b>	<b>24.315</b>
België	5	446	2	9	43	147			6	107	8	70	64	779
Duitsland					212	77					2	9	214	86
Frankrijk					34	60					1	30	35	90
Griekenland					1	30							1	30
Groot-Brittannië					34	164					3	43	37	207
Ierland					3	30							3	30
Litouwen					12	45							12	45
Nederland	193	14.135	21	746	499	1.870	27	2.007	134	3.358	52	647	926	22.763
Polen					5	30							5	30
Portugal											150	60	150	60
Rusland					10	60							10	60
Spanje					5	30							5	30
Tsjechië					16	30							16	30
Zweden									3	75			3	75
<b><i>Azië</i></b>	<b>4</b>	<b>224</b>	<b>1</b>	<b>6</b>	<b>442</b>	<b>1.333</b>			<b>27</b>	<b>1.090</b>	<b>5</b>	<b>22</b>	<b>479</b>	<b>2.675</b>
China					211	919			10	429			221	1.348
Indonesië					1	4			4	84			5	88
India					7	43			2	42			9	85
Israël					4	30					2	4	6	34
Japan					42	63			10	236			52	299
Jordanië					8	7							8	7
Kazakhstan					8	30							8	30
Libanon					8	7							8	7
Maleisië	4	224											4	224
Singapore					2	30							2	30
Taiwan			1	6	85	138			1	299			87	443
Thailand					30	15							30	15
Turkije					14	2					1	15	15	17
Verenigde Arabische Emiraten					1	6							1	6
Vietnam					2	2							2	2
Zuid-Korea					19	37					2	3	21	40
<b><i>Afrika</i></b>											<b>7</b>	<b>297</b>	<b>7</b>	<b>297</b>
Angola											7	297	7	297
<b><i>Oceanië</i></b>					<b>1</b>	<b>30</b>							<b>1</b>	<b>30</b>
Hawaii					1	30							1	30
<b>Totaal</b>	<b>211</b>	<b>15.302</b>	<b>25</b>	<b>858</b>	<b>2.005</b>	<b>5.449</b>	<b>29</b>	<b>2.058</b>	<b>225</b>	<b>6.523</b>	<b>228</b>	<b>1.178</b>	<b>2.723</b>	<b>31.368</b>

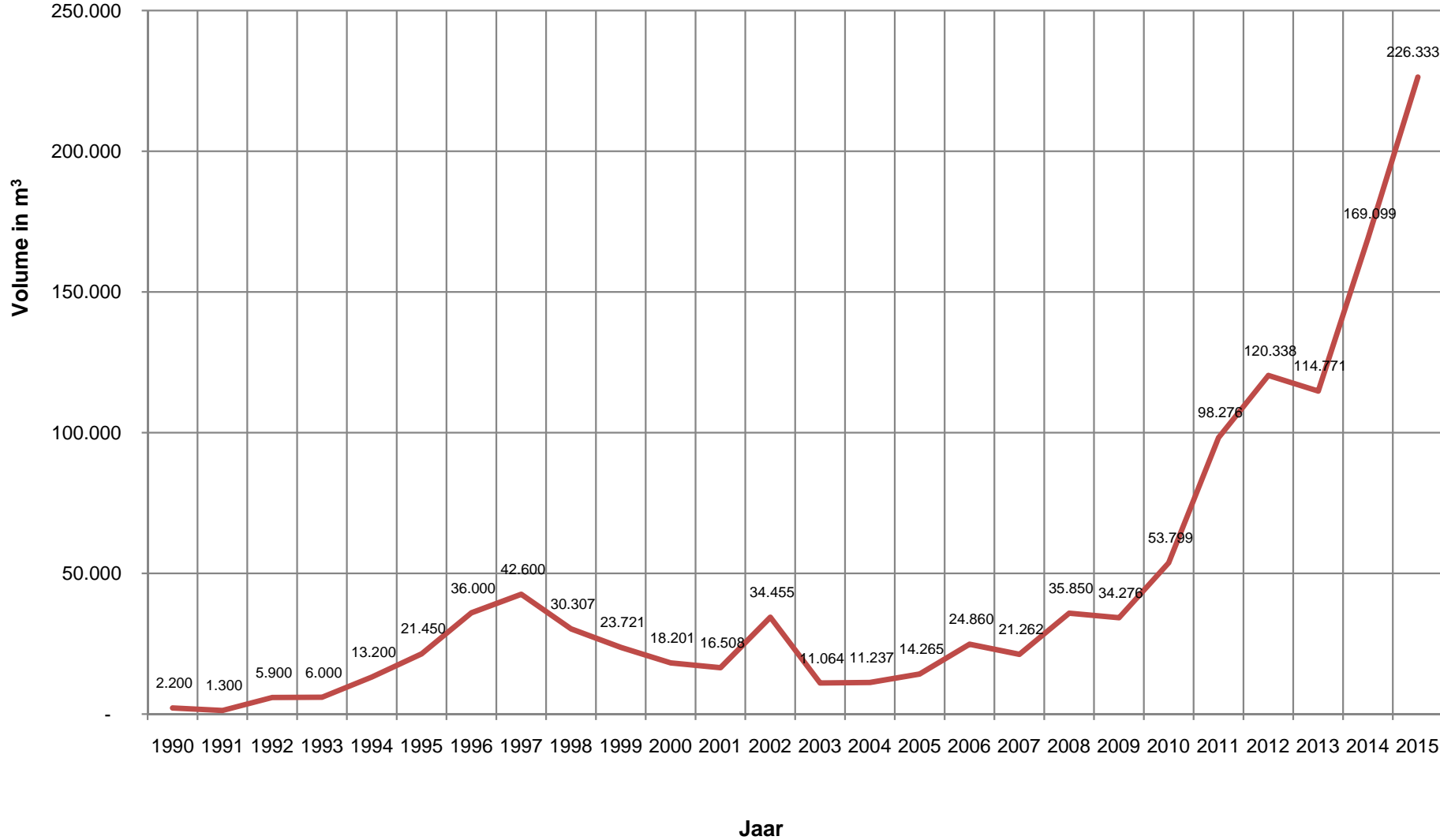


**TABEL 16.** OVERZICHT VAN HOUTEXPORT PER ASSORTIMENT VAN 1990 TOT EN MET 2015

Jaar	Rondhout		Vierk.bek.palen		Letterhout		Triplex		Gezaagd hout		Gereed product		Totaal	
	Volume in m <sup>3</sup>	FOB waarde in US \$	Volume in m <sup>3</sup>	FOB waarde in US \$	Volume in m <sup>3</sup>	FOB waarde in US \$	Volume in m <sup>3</sup>	FOB waarde in US \$	Volume in m <sup>3</sup>	FOB waarde in US \$	Volume in m <sup>3</sup>	FOB waarde in US \$	Volume in m <sup>3</sup>	FOB waarde in US \$
1990			400	69.000			1.600	558.000	200	49.000			2.200	676.000
1991							1.000	359.000	300	103.000			1.300	462.000
1992	1.700	210.000	1.900	388.000			1.800	754.000	500	147.000			5.900	1.499.000
1993	1.200	128.000	1.600	150.000			2.300	1.336.000	900	211.000			6.000	1.825.000
1994	6.890	773.000	1.010	111.000			3.800	844.000	1.500	222.600			13.200	1.950.600
1995	13.000	760.000	1.250	107.000			3.900	1.501.000	3.300	396.000			21.450	2.764.000
1996	24.000	2.783.000	3.000	549.000			5.700	1.387.000	3.300	924.000			36.000	5.643.000
1997	29.000	2.341.000	2.000	328.000			4.900	1.784.000	6.700	1.626.000			42.600	6.079.000
1998	21.000	1.647.000	1.000	200.000	7	19.000	2.900	1.178.000	5.400	1.332.000			30.307	4.376.000
1999	16.000	1.417.000	1.300	252.000	21	48.800	2.200	710.000	4.200	822.000			23.721	3.249.800
2000	9.200	1.086.000	900	156.000	21	53.800	680	188.000	7.400	1.812.000			18.201	3.295.800
2001	5.600	664.900	2.400	426.200	18	63.500	290	80.300	8.200	2.285.600			16.508	3.520.500
2002	22.800	2.630.000	3.100	525.600	23	78.300	132	34.100	8.400	2.137.000			34.455	5.405.000
2003	1.130	134.800	2.100	359.900	23	69.400	111	29.000	7.700	1.895.000			11.064	2.488.100
2004	4.800	560.000	1.400	250.000	37	125.500			5.000	1.404.000			11.237	2.339.500
2005	7.200	866.000	2.300	516.000	65	143.100			4.700	1.411.000			14.265	2.936.100
2006	16.800	2.051.000	1.800	386.000	60	181.100			6.200	1.936.000			24.860	4.554.100
2007	9.900	1.233.000	2.600	556.000	362	1.082.100			8.400	2.086.000			21.262	4.957.100
2008	26.500	2.097.000	2.100	479.000	350	1.059.000			6.900	1.907.900			35.850	5.542.900
2009	28.700	3.354.000	1.200	261.000	76	213.600			4.300	1.351.700			34.276	5.180.300
2010	47.000	5.704.000	1.300	291.000	99	391.000			5.400	1.914.000			53.799	8.300.000
2011	89.900	10.814.000	1.600	331.000	268	817.000			6.200	2.102.000	308	196.200	98.276	14.260.200
2012	107.800	12.928.000	900	302.000	427	1.438.000			11.100	3.570.000	111	77.100	120.338	18.315.100
2013	94.600	11.314.000	1.100	248.000	453	1.248.000			18.400	6.156.000	218	140.200	114.771	19.106.200
2014	144.400	17.272.000	1.900	441.000	1.127	3.314.000	27	6.700	21.100	6.802.000	545	141.000	169.099	27.976.700
2015	204.800	24.449.000	1.300	279.000	297	929.000	15	4.100	19.800	6.401.000	121	55.200	226.333	32.117.300

**Opmerking:** Vierk.bek.palen = Vierkant bekapte palen

**Figuur 6. Houtexport volume 1990 - 2015**



**TABEL 17.** IMPORT VAN HOUTPRODUCTEN PER ASSORTIMENT EN PER LAND VAN HERKOMST IN 2015

Land	Brandhout		Houtskool		Spaanplaat		Vezelplaat		Triplex		Totaal	
	Gewicht in kg	CIF Waarde in US \$	Gewicht in kg	CIF Waarde in US \$	Gewicht in kg	CIF Waarde in US \$	Gewicht in kg	CIF Waarde in US \$	Gewicht in kg	CIF Waarde in US \$	Gewicht in kg	CIF Waarde in US \$
<b><i>Caraïbisch gebied</i></b>												
<b><i>Zuid -Amerika</i></b>			<b>60</b>	<b>22</b>	<b>209.980</b>	<b>93.150</b>	<b>312.724</b>	<b>131.906</b>	<b>595.877</b>	<b>378.230</b>	<b>1.118.641</b>	<b>603.308</b>
Brazilië			60	22	157.455	76.729	263.307	105.269	133.701	43.469	554.523	225.489
Chili							25.437	8.176			25.437	8.176
Colombia							23.980	18.461			23.980	18.461
Ecuador					52.525	16.421					52.525	16.421
Guyana									462.176	334.761	462.176	334.761
<b><i>Noord &amp; Centraal Amerika</i></b>	<b>12630</b>	<b>9.431</b>	<b>3.432</b>	<b>2993</b>	<b>2.626</b>	<b>5.642</b>	<b>94.061</b>	<b>43.656</b>	<b>20.862</b>	<b>97.780</b>	<b>133.611</b>	<b>159.502</b>
Canada									6.465	61.059	6.465	61.059
Panama							5.067	4.685	2.721	2.616	7.788	7.301
USA	12.630	9.431	3.432	2.993	2.626	5.642	88.994	38.971	11.676	34.105	119.358	91.142
<b><i>Europa</i></b>	<b>18128</b>	<b>10.152</b>	<b>2.217</b>	<b>1150</b>	<b>311.569</b>	<b>191.492</b>	<b>1.387.442</b>	<b>932.807</b>	<b>30.517</b>	<b>29.407</b>	<b>1.749.873</b>	<b>1.165.008</b>
België					12.985	9.773	104.762	58.118	200	255	117.947	68.146
Nederland	18.128	10.152	2.217	1.150	65.399	51.328	262.332	269.238	4.317	15.557	352.393	347.425
Oostenrijk					31.400	20.624	40.906	42.206			72.306	62.830
Portugal					177.585	96.146	958.942	557.708			1.136.527	653.854
Spanje					24.200	13.621					24.200	13.621
Zwitserland							20.500	5.537	26.000	13.595	46.500	19.132
<b><i>Azië</i></b>	<b>721</b>	<b>918</b>	<b>500</b>	<b>24</b>	<b>250.467</b>	<b>136.870</b>	<b>1.036.621</b>	<b>543.504</b>	<b>2.066.256</b>	<b>1.108.371</b>	<b>3.354.565</b>	<b>1.789.687</b>
China			500	24	250.073	136.351	968.391	511.013	1.899.897	1.052.914	3.118.861	1.700.302
Hong Kong					394	519	68.230	32.491	166.359	55.457	234.983	88.467
India	721	918									721	918
<b>Totaal</b>	<b>31.479</b>	<b>20501</b>	<b>6.209</b>	<b>4.189</b>	<b>774.642</b>	<b>427.154</b>	<b>2.830.848</b>	<b>1.651.873</b>	<b>2.713.512</b>	<b>1.613.788</b>	<b>6.356.690</b>	<b>3.717.505</b>

**TABEL 18. IMPORT VAN HOUTEN PRODUCTEN PER ASSORTIMENT EN PER LAND VAN HERKOMST IN 2015**

Land	Prefab-woning		Meubel		Schrijn- en Timmerwerk		Tafel- en keukengerei		Siervoorwerp		Andere houtwaren		Totaal	
	Gewicht in kg	CIF Waarde in US \$	Gewicht in kg	CIF Waarde in US \$	Gewicht in kg	CIF Waarde in US \$	Gewicht in kg	CIF Waarde in US \$	Gewicht in kg	CIF Waarde in US \$	Gewicht in kg	CIF Waarde in US \$	Gewicht in kg	CIF Waarde in US \$
<b>Caribisch gebied</b>			<b>7.699</b>	<b>9.971</b>	<b>38</b>	<b>233</b>	<b>374</b>	<b>207</b>			<b>1.501</b>	<b>1.772</b>	<b>9.612</b>	<b>12.183</b>
Nederlandse Antillen			3.919	5.824			300	79			1.447	1.256	5.666	7.159
Trinidad & Tobago			3.780	4.147	38	233	74	128			54	516	3.946	5.024
<b>Zuid -Amerika</b>	<b>2.739</b>	<b>2.781</b>	<b>336.693</b>	<b>156.108</b>	<b>476.382</b>	<b>503.178</b>			<b>10</b>	<b>10</b>	<b>1.067</b>	<b>1.259</b>	<b>816.891</b>	<b>663.336</b>
Brazilië	2.739	2.781	332.462	148.332	414.446	425.376			10	10	1.007	885	750.664	577.384
Chilie											60	374	60	374
Colombia			1.281	3.005	61.586	75.252							62.867	78.257
Guyana			2.950	4.771	350	2.550							3.300	7.321
<b>Noord &amp; Centraal Amerika</b>	<b>1.097</b>	<b>14.160</b>	<b>439.982</b>	<b>1.260.568</b>	<b>30.539</b>	<b>32.077</b>	<b>611</b>	<b>4.158</b>	<b>238</b>	<b>1.288</b>	<b>14.201</b>	<b>64.550</b>	<b>486.668</b>	<b>1.376.801</b>
Canada			5.476	27.242					34	472			5.510	27.714
Mexico			2.874	23.069									2.874	23.069
Panama			19.971	45.168			309	2.229	18	27	3.015	11.081	23.313	58.505
USA	1.097	14.160	411.661	1.165.089	30.539	32.077	302	1.929	186	789	11.186	53.469	454.971	1.267.513
<b>Europa</b>	<b>804</b>	<b>2.529</b>	<b>325.041</b>	<b>695.387</b>	<b>29.441</b>	<b>93.328</b>	<b>1.253</b>	<b>2.836</b>	<b>313</b>	<b>2.201</b>	<b>38.478</b>	<b>93.953</b>	<b>395.330</b>	<b>890.234</b>
België			1.176	757							818	10.645	1.994	11.402
Bulgarije			340	1.375									340	1.375
Duitsland			14.514	51.849	284	909					664	1.088	15.462	53.846
Italië			13.689	17.064									13.689	17.064
Nederland	654	1.322	253.258	558.009	29.157	92.419	1.253	2.836	313	2.201	36.271	80.490	320.906	737.277
Poland											275	875	275	875
Portugal											15	134	15	134
Spanje			30.340	16.497									30.340	16.497
Turkije	150	1.207	11.724	49.836							45	281	11.919	51.324
Zwitserland											390	440	390	440
<b>Azië</b>	<b>25</b>	<b>31</b>	<b>885.526</b>	<b>981.662</b>	<b>85.050</b>	<b>96.011</b>	<b>12.275</b>	<b>13.256</b>	<b>1.925</b>	<b>4.469</b>	<b>56.602</b>	<b>43.220</b>	<b>1.041.403</b>	<b>1.138.649</b>
China			467.421	543.550	84.607	95.601	4.027	3.875	32	1.470	52.758	39.170	608.845	683.666
Hong Kong	25	31	108.547	154.568	443	410	2.609	3.580	138	195	200	486	111.962	159.270
India			906	525			166	157	255	424	535	1.005	1.862	2.111
Indonesië			69.549	119.992					1.500	2.380	3.049	1.201	74.098	123.573
Maleisië			120.453	84.979									120.453	84.979
Taiwan			14.602	14.032							35	35	14.637	14.067
Thailand			104.048	64.016			5.473	5.644					109.521	69.660
Verenigde Arabische Emiraten											25	1.323	25	1.323
<b>Totaal</b>	<b>4.665</b>	<b>19.501</b>	<b>1.994.941</b>	<b>3.103.696</b>	<b>621.450</b>	<b>724.827</b>	<b>14.513</b>	<b>20.457</b>	<b>2.486</b>	<b>7.968</b>	<b>111.849</b>	<b>204.754</b>	<b>2.749.904</b>	<b>4.081.203</b>

**TABEL 19.** IMPORT VAN ONBEWERKT PAPIER EN KARTON PER ASSORTIMENT EN PER LAND VAN HERKOMST IN 2015

Land	Couranten Papier		Grafisch Papier		Papier t.b.v. huishoudelijke doeleinden		Papier en karton voor verpakking		Overige papier en karton		Totaal	
	Gewicht in kg	CIF Waarde in US \$	Gewicht in kg	CIF Waarde in US \$	Gewicht in kg	CIF Waarde in US \$	Gewicht in kg	CIF Waarde in US \$	Gewicht in kg	CIF Waarde in US \$	Gewicht in kg	CIF Waarde in US \$
<b>Caraïbisch gebied</b>			<b>39.294</b>	<b>61.361</b>	<b>264.996</b>	<b>310.484</b>	<b>2.194</b>	<b>3.976</b>			<b>306.484</b>	<b>375.821</b>
Nederlandse Antillen			330	3.119							330	3.119
Trinidad & Tobago			38.964	58.242	264.996	310.484	2.194	3.976			306.154	372.702
<b>Zuid -Amerika</b>			<b>202.719</b>	<b>201.988</b>							<b>202.719</b>	<b>201.988</b>
Brazilië			202.719	201.988							202.719	201.988
<b>Noord &amp; Centraal Amerika</b>	<b>1.752.458</b>	<b>1.405.257</b>	<b>170.306</b>	<b>257.752</b>	<b>221.915</b>	<b>211.205</b>	<b>2.414</b>	<b>5.604</b>			<b>2.147.093</b>	<b>1.879.818</b>
Canada	733.527	664.858									733.527	664.858
USA	1.018.931	740.399	170.306	257.752	221.915	211.205	2.414	5.604			1.413.566	1.214.960
<b>Europa</b>	<b>231.015</b>	<b>238.646</b>	<b>628.450</b>	<b>644.812</b>	<b>15.972</b>	<b>24.944</b>	<b>1.931</b>	<b>7.921</b>			<b>877.368</b>	<b>916.323</b>
Duitsland			153.636	142.697			163	1.627			153.799	144.324
Nederland	231.015	238.646	301.298	342.154	2.096	4.550	1.768	6.294			536.177	591.644
Oostenrijk			24.037	25.972							24.037	25.972
Portugal			55.734	61.979							55.734	61.979
Zweden			93.744	72.000							93.744	72.000
Zwitserland			1	10	13.876	20.394					13.877	20.404
<b>Azië</b>	<b>309.043</b>	<b>266.073</b>	<b>444.931</b>	<b>429.300</b>	<b>2.537.859</b>	<b>2.877.211</b>	<b>1.694</b>	<b>6.056</b>			<b>3.293.527</b>	<b>3.578.640</b>
China	61.500	61.850	81.501	67.748	2.294.053	2.549.067					2.437.054	2.678.665
Hong Kong					13.777	19.765					13.777	19.765
India							1.694	6.056			1.694	6.056
Indonesië			187.086	190.629	99.098	138.196					286.184	328.825
Singapore	247.543	204.223			62.586	76.951					310.129	281.174
Thailand			116.326	110.860							116.326	110.860
Verenigde Arabische Emiraten			60.018	60.063							60.018	60.063
Vietnam					68.345	93.232					68.345	93.232
<b>Totaal</b>	<b>2.292.516</b>	<b>1.909.976</b>	<b>1.485.700</b>	<b>1.595.213</b>	<b>3.040.742</b>	<b>3.423.844</b>	<b>8.233</b>	<b>23.557</b>			<b>6.827.191</b>	<b>6.952.590</b>

**TABEL 20.** IMPORT VAN VERWERKT PAPIER EN KARTON PER ASSORTIMENT EN PER LAND VAN HERKOMST IN 2015

Land	Doorslag en offset papier		Papier t.b.v. sanitair en huishoudelijk gebruik		Verpakkings materiaal van papier en karton		Kantoor drukwerk		Overig Papier		Totaal	
	Gewicht in kg	CIF Waarde in US \$	Gewicht in kg	CIF Waarde in US \$	Gewicht in kg	CIF Waarde in US \$	Gewicht in kg	CIF Waarde in US \$	Gewicht in kg	CIF Waarde in US \$	Gewicht in kg	CIF Waarde in US \$
<b>Caraïbisch gebied</b>			<b>275.180</b>	<b>700.130</b>	<b>711.700</b>	<b>1.428.650</b>	<b>179.892</b>	<b>387.070</b>	<b>4.245</b>	<b>20.606</b>	<b>1.171.017</b>	<b>2.536.456</b>
Barbados					447	1.953	2	8			449	1.961
Dominicaanse Republiek					56.000	95.912					56.000	95.912
Grenada			33.691	72.171							33.691	72.171
Jamaica							30	479			30	479
Martinique			1.737	6.725							1.737	6.725
Nederlandse Antillen			23.957	29.504			15.022	16.375			38.979	45.879
St. Lucia					54.477	96.820					54.477	96.820
St. Vincent			1.545	4.525	74.235	172.450					75.780	176.975
Trinidad & Tobago			214.250	587.205	526.541	1.061.515	164.838	370.208	4.245	20.606	909.874	2.039.534
<b>Zuid -Amerika</b>			<b>127.155</b>	<b>636.622</b>	<b>1.013.898</b>	<b>1.633.051</b>	<b>372</b>	<b>1.416</b>	<b>1</b>	<b>13</b>	<b>1.141.426</b>	<b>2.271.102</b>
Argentinië					45	458					45	458
Brazilië			34.365	134.619	343.647	480.919	337	688			378.349	616.226
Colombia			92.602	500.971	16.800	73.850	24	57			109.426	574.878
Guyana					653.306	1.076.950	11	671			653.317	1.077.621
Peru			188	1.032	100	874					288	1.906
Venezuela									1	13	1	13
<b>Noord &amp; Centraal Amerika</b>			<b>815.874</b>	<b>2.999.547</b>	<b>4.904.708</b>	<b>5.976.895</b>	<b>28.204</b>	<b>170.867</b>	<b>1.832</b>	<b>19.293</b>	<b>5.750.618</b>	<b>9.166.602</b>
Canada					604	3.281	123	2.598			727	5.879
Costa Rica			72.242	261.291	209.984	305.234					282.226	566.525
Mexico			235.296	962.013			9	181			235.305	962.194
Panama			1.405	5.639	4.502.195	5.204.484	3.100	7.616			4.506.700	5.217.739
Puerto Rico							16	213			16	213
USA			506.931	1.770.604	191.925	463.896	24.956	160.259	1.832	19.293	725.644	2.414.052
<b>Europa</b>			<b>944.519</b>	<b>2.068.790</b>	<b>479.578</b>	<b>1.054.189</b>	<b>94.513</b>	<b>409.423</b>	<b>45.326</b>	<b>191.031</b>	<b>1.563.936</b>	<b>3.723.433</b>
België			72.132	212.016	147	40	419	4.411			72.698	216.467
Duitsland			9.080	28.250	149	341	25.490	92.709	404	2.775	35.123	124.075
Frankrijk			5	81	360	111	102	2.543	26	100	493	2.835
Groot-Brittannië			836	2.871							836	2.871
Hongarije					25	23					25	23
Italië			1.047	6.278	12.483	91.790					13.530	98.068
Litouwen					67	4.320					67	4.320
Nederland			556.672	1.356.972	295.108	649.367	68.478	309.495	36.959	169.339	957.217	2.485.173
Polen			60	69							60	69
Servië							2	6			2	6
Slovenië			13.896	36.244							13.896	36.244
Spanje					13.300	59.007					13.300	59.007
Turkije			278.016	413.291	17	1	8	1	7.937	18.817	285.978	432.110
Zwitserland			12.775	12.718	157.922	249.189	14	258			170.711	262.165
<b>Azië</b>			<b>1.323.565</b>	<b>2.408.714</b>	<b>151.835</b>	<b>159.603</b>	<b>303.422</b>	<b>479.133</b>	<b>34.955</b>	<b>52.644</b>	<b>1.813.777</b>	<b>3.100.094</b>
China			1.227.691	2.066.492	66.217	68.216	82.042	144.898	2.187	4.943	1.378.137	2.284.549
Hong Kong			3.845	10.324	12.952	16.406	370	176			17.167	26.906
Indonesië			189	735	26.417	28.383	114.472	177.834	2.000	751	143.078	207.703
India			53	79	1.194	2.551	96.057	133.104			97.304	135.734
Japan					16	120	30	220	1.321	16	1.367	356
Maleisië			194	328					29.284	46.715	29.478	47.043
Singapore			89.896	329.847	19.783	13.102					109.679	342.949
Thailand							10.296	22.380			10.296	22.380
Taiwan			1.697	909	14.782	23.413	98	421	163	219	16.740	24.962
UAE					224	22					224	22
Zuid-Korea					10.250	7.390	57	100			10.307	7.490
<b>Totaal</b>			<b>3.486.293</b>	<b>8.813.803</b>	<b>7.261.719</b>	<b>10.252.388</b>	<b>606.403</b>	<b>1.447.909</b>	<b>86.359</b>	<b>283.587</b>	<b>11.440.774</b>	<b>20.797.687</b>

**TABEL 21.** IMPORT VAN HOUTPRODUCTEN PER ASSORTIMENT VAN 1998 -2015

Jaar	Fineer		Spaanplaat		Vezelplaat		Triplex		Totaal	
	Gewicht in kg	CIF Waarde in US \$	Gewicht in kg	CIF Waarde in US \$	Gewicht in kg	CIF Waarde in US \$	Gewicht in kg	CIF Waarde in US \$	Gewicht in kg	CIF Waarde in US \$
1998			259.362	147.278	485.338	210.169	1.880.575	998.384	2.625.275	1.355.831
1999			646.016	322.168	1.091.149	427.302	1.954.859	977.248	3.692.024	1.726.718
2000			352.656	130.089	367.302	190.335	1.423.675	906.087	2.143.633	1.226.511
2001			774.751	257.646	1.185.158	291.180	1.965.782	1.118.983	3.925.691	1.667.809
2002	52	357	1.461.129	500.590	723.765	326.249	1.696.953	1.154.252	3.881.899	1.981.448
2003			1.761.772	798.715	1.124.277	554.281	2.289.599	1.624.160	5.175.648	2.977.156
2004			1.095.149	563.817	1.260.457	555.333	4.002.577	2.044.718	6.358.183	3.163.868
2005			2.114.837	936.242	935.933	469.355	2.604.252	1.611.855	5.655.022	3.017.452
2006	18.829	16.681	1.846.986	932.973	657.144	350.792	2.924.628	2.046.764	5.447.587	3.347.210
2007	16.121	13.511	1.582.252	897.252	1.200.893	771.067	3.188.328	2.328.040	5.987.594	4.009.870
2008	7.730	1.400	1.677.716	877.345	1.461.538	976.922	3.185.251	2.587.161	6.332.235	4.442.828
2009			1.257.334	701.350	1.279.280	655.686	2.958.352	1.922.718	5.494.966	3.279.754
2010			963.785	605.637	922.788	556.656	1.352.887	1.003.199	3.239.460	2.165.492
2011			1.126.052	649.389	1.680.188	980.618	2.988.052	2.159.837	5.794.292	3.789.844
2012			391.293	271.031	1.839.572	1.151.102	2.704.786	2.063.312	4.935.651	3.485.445
2013			1.126.632	595.463	2.011.854	1.083.373	2.910.536	1.999.023	6.049.022	3.677.859
2014			824.749	495.875	1.500.876	835.852	1.897.626	1.287.573	4.223.251	2.619.300
2015			774.642	427.154	2.830.848	1.651.873	2.713.512	1.613.788	6.319.002	3.692.815

**TABEL 22.** IMPORT VAN HOUTEN PRODUCTEN PER ASSORTIMENT VAN 1998 - 2015

Jaar	Prefab-woning		Meubel		Schrijn- en Timmerwerk		Tafel- en keukengerie		Siervoorwerp		Andere houtwaren		Totaal	
	Gewicht in kg	CIF Waarde in US \$	Gewicht in kg	CIF Waarde in US \$	Gewicht in kg	CIF Waarde in US \$	Gewicht in kg	CIF Waarde in US \$	Gewicht in kg	CIF Waarde in US \$	Gewicht in kg	CIF Waarde in US \$	Gewicht in kg	CIF Waarde in US \$
1998			575.340	1.009.337	97.531	173.097	1.288	2.284	2.655	4.701	74.420	88.496	751.234	1.277.915
1999			475.035	990.139	66.655	200.954	2.439	6.232	4.896	6.639	42.436	68.077	591.461	1.272.041
2000	43.694	52.877	939.076	1.583.089	99.185	140.283	11.193	15.809	1.442	8.119	59.014	89.854	1.153.604	1.890.031
2001			1.008.915	1.520.722	108.214	100.332	4.714	8.946	8.494	28.578	46.425	67.141	1.176.762	1.725.719
2002			1.076.932	1.427.568	147.325	164.638	12.445	19.725	2.422	10.613	45.728	71.716	1.284.852	1.694.260
2003			1.362.667	2.383.318	294.129	346.298	5.134	12.461	4.564	23.924	40.334	78.145	1.706.828	2.844.146
2004	1.431.699	2.349.071	4.049.012	5.869.910	220.199	274.869	9.896	21.867	8.646	18.782	67.907	114.305	5.787.359	8.648.804
2005			2.714.662	3.310.178	555.087	648.586	42.905	85.204	21.421	138.130	127.682	234.532	3.461.757	4.416.630
2006	90	185	2.848.346	2.560.111	483.319	496.437	12.137	20.286	286.162	75.657	82.071	139.182	3.712.125	3.291.858
2007	546.919	1.923.380	6.915.883	8.442.434	531.130	595.531	17.032	24.437	7.049	23.807	56.532	148.777	8.074.545	11.158.366
2008			5160212	11487988	533768	757045	15187	29432	21568	60469	57298	179448	5.788.033	12.514.382
2009														
2010	124.480	190.585	2.628.722	4.015.766	467.934	480.515	23.742	50.888	12.736	35.288	57.534	136.426	3.315.148	4.909.468
2011	36.963	33.866	2.262.673	3.572.928	460.021	514.931	8.254	17.055	6.040	20.538	60.789	136.184	2.834.740	4.295.502
2012			2.549.736	4.406.117	618.814	788.188	18.387	37.569	1.221	2.076	658.522	223.920	3.846.680	5.457.870
2013	240.728	151.611	2.376.099	3.801.458	524.552	685.013	8.436	23.821	8.865	26.066	288.602	241.657	3.447.282	4.929.626
2014			2.252.591	3.054.918	493.005	509.892	13.121	18.441	9.684	19.693	86.580	87.405	2.854.981	3.690.349
2015			1.994.941	3.103.696	621.450	724.827	14.513	20.457	2.486	7.968	111.849	204.754	2.745.239	4.061.702

**TABEL 23.** IMPORT VAN ONBEWERKT PAPIER EN KARTON PER ASSORTIMENT VAN 2000 - 2015

Jaar	Couranten Papier		Grafisch Papier		Papier t.b.v. huishoudelijke doeleinden		Papier en karton voor verpakking		Overige papier en karton		Totaal	
	Gewicht in kg	CIF Waarde in US \$	Gewicht in kg	CIF Waarde in US \$	Gewicht in kg	CIF Waarde in US \$	Gewicht in kg	CIF Waarde in US \$	Gewicht in kg	CIF Waarde in US \$	Gewicht in kg	CIF Waarde in US \$
2000	982.764	870.546	484.557	503.035	42.094	96.574	49.740	83.883			1.559.155	1.554.038
2001	1.887.872	771.169	338.173	295.939	61.084	70.845	28.195	21.211			2.315.324	1.159.164
2002	1.090.946	1.004.010	322.835	311.293	465.449	513.189	13.437	20.360			1.892.667	1.848.852
2003	998.527	978.357	274.908	298.402	260.410	318.565	522.979	431.464			2.056.824	2.026.788
2004			486.491	414.943			18.007	35.899	838.285	563.045	1.342.783	1.013.887
2005	1.531.813	1.369.033	487.417	477.769	1.175.227	1.229.659	4.812	15.502	693.623	631.348	3.892.892	3.723.311
2006	1.222.481	1.124.641	1.073.185	1.134.225	163.370	177.893	12.208	39.916	931.778	826.280	3.403.022	3.302.955
2007	1.050.841	989.459	401.959	446.047	1.493.298	1.624.447	86.229	113.460	982.834	857.539	4.015.161	4.030.952
2008	1.763.233	1.840.544	684.158	832.981	2.071.888	2.312.597	65.759	59.413	1.219.645	1.159.429	5.804.683	6.204.964
2009			708.836	864.122	1.612.132	1.645.192			146.702	217.506	2.467.670	2.726.820
2010	2.554.479	2.271.266	1.425.618	1.482.369	2.195.459	2.325.125			91	3.167	6.175.647	6.081.927
2011	2.871.450	2.648.852	1.343.494	1.522.151	2.213.546	2.436.122			4.965	8.648	6.433.455	6.615.773
2012	4.095.913	3.720.953	1.329.310	1.315.914	2.411.826	3.337.587					7.837.049	8.374.454
2013	3.214.724	2.906.745	1.343.562	1.423.348	2.430.910	2.977.797	8.578	36.890	620	902	6.998.394	7.345.682
2014	2.950.551	2.425.239	1.406.040	1.409.612	2.362.925	2.815.791	7.370	22.540	1.237	6.142	6.728.123	6.679.324
2015	2.292.516	1.909.976	1.485.700	1.595.213	3.040.742	3.423.844	8.233	23.557			6.827.191	6.952.590

**TABEL 24.** IMPORT VAN VERWERKT PAPIER EN KARTON PER ASSORTIMENT VAN 2000 - 2015

Jaar	Doorslag en offset papier		Papier t.b.v. sanitair en huishoudelijk gebruik		Verpakkings materiaal van papier en karton		Kantoor drukwerk		Overig Papier		Totaal	
	Gewicht in kg	CIF Waarde in US \$	Gewicht in kg	CIF Waarde in US \$	Gewicht in kg	CIF Waarde in US \$	Gewicht in kg	CIF Waarde in US \$	Gewicht in kg	CIF Waarde in US \$	Gewicht in kg	CIF Waarde in US \$
2000	43.815	34.532	2.073.872	3.776.446	4.327.760	5.947.613	350.045	760.563	70.509	161.747	6.866.001	10.680.901
2001	75.414	117.137	2.156.440	3.776.323	4.439.310	4.378.099	377.392	1.363.057	86.149	217.841	7.134.705	9.852.457
2002	45.474	183.323	2.365.287	4.622.315	2.163.457	2.948.570	385.782	1.036.137	55.941	150.827	5.015.941	8.941.172
2003	12.001	25.773	7.215.541	5.443.918	1.755.719	2.700.615	652.800	1.167.116	93.755	244.519	9.729.816	9.581.941
2004	23.873	38.227	2.823.145	4.908.526	3.779.560	3.959.120	405.831	890.498	95.165	229.036	7.127.574	10.025.407
2005	30.970	64.286	2.912.771	6.406.253	6.768.868	7.471.518	468.912	1.228.345	181.635	320.646	10.363.156	15.491.048
2006	105.994	114.513	2.407.450	5.309.713	7.497.434	7.153.817	408.865	1.277.207	125.303	338.232	10.545.046	14.193.482
2007	36.496	75.467	2.575.534	5.814.570	7.669.921	9.653.641	616.052	1.322.848	606.974	939.700	11.504.977	17.806.226
2008	19.885	50.782	2.941.444	7.096.849	8.183.165	23.133.792	538.684	1.268.404	136.589	413.271	11.819.767	31.963.098
2009			1.891.316	5.910.454	8.224.500	9.405.688	323.508	737.758	96.954	259.490	10.536.278	16.313.390
2010	133	7.568	2.366.001	670.621	7.870.485	10.409.275	547.041	1.269.015	71.947	180.356	10.855.607	12.536.835
2011	1.674	12.755	69.372.556	7.198.663	7.627.659	10.025.502	565.156	1.299.876	663	2.609	77.567.708	18.539.405
2012			3.397.520	9.175.202	5.311.839	7.632.906	493.060	1.062.883	166.513	534.772	9.368.932	18.405.763
2013			3.496.655	8.357.296	7.571.972	11.341.254	470.110	1.238.587	109.160	303.489	11.647.897	21.240.626
2014	243	2.393	3.288.516	7.797.418	7.647.370	10.321.573	635.084	1.316.265	107.720	288.953	11.678.933	19.726.602
2015			3.486.293	8.813.803	7.261.719	10.252.388	606.403	1.447.909	86.359	283.587	11.440.774	20.797.687



**TABEL 25.** HOUTBALANS IN M<sup>3</sup> RONDHOUT EQUIVALENT IN 2015

Assortiment	Volume in m <sup>3</sup>	Rondhout equivalent in m <sup>3</sup>
<b>Productie</b>		
Rondhout	561.376	561.376
Vierkant bekapte palen	392	653
Triplex	2.200	4.400
Gezaagd hout	145.000	362.500
<b>Import</b>		
Spaanplaat	1.192	2.384
Vezelplaat	2.980	5.960
Triplex	4.175	8.350
<b>Houtomzet</b>		
Rondhout	561.376	
Vierkant bekapte palen	392	653
Gezaagd hout	145.000	362.500
Spaanplaat	1.192	2.384
Vezelplaat	2.980	5.960
Triplex	6.375	12.750
<b>Export</b>		
Rondhout	204.793	204.793
Vierkant bekapte palen	1.265	2.108
Triplex	15	30
Gezaagd hout	19.870	49.675
<b>Binnenlands houtverbruik</b>		<b>332.434</b>

**TABEL 26.** HOUTBALANS PER HOUTASSORTIMENT PER M<sup>3</sup> IN 2015

Assortiment	Lokale hout productie in m <sup>3</sup>	Import houtproducten in m <sup>3</sup>	<b>Houtomzet in m<sup>3</sup></b>	Export houtproducten in m <sup>3</sup>	<b>Binnenlands hout verbruik in m<sup>3</sup></b>
Rondhout	561.376		<b>561.376</b>	204.793	<b>356.583</b>
Vierkant bekapte palen	392		<b>392</b>	1.265	<b>-873</b>
Gezaagd hout	145.000		<b>145.000</b>	19.870	<b>125.130</b>
Triplex	2.200	4.175	<b>6.375</b>	15	<b>6.360</b>
Spaanplaat		1.192	<b>1.192</b>		<b>1.192</b>
Vezelplaat		2.980	<b>2.980</b>		<b>2.980</b>



**Stichting voor Bosbeheer en Bostoezicht**  
**Ds. M.L. Kingweg perc. 283**  
**Tel: (597) 483131**  
**Fax: (597) 483051**  
**E-mail: [sbbsur@sr.net](mailto:sbbsur@sr.net)**  
**Website: [www.sbbsur.org](http://www.sbbsur.org)**