

BOSBOUWSTATISTIEKEN

Productie, export en import van hout en houtproducten in 2016



Stichting voor Bosbeheer en Bostoezicht

Directoraat: Bosbouw Economische Diensten
Afdeling: Statistieken

November 2017

INHOUDSOPGAVE**Pgn.**

Tabel 1. Totale rondhout productie per assortiment en per district in 2016 (in m ³ rondhout equivalent)	1
Tabel 2. Productie van overige bosproducten per assortiment en per district in 2016 (in aantallen)	3
Tabel 3. Productie van vierkant bekapte palen per houtsoort en per district in 2016 (per m ³)	3
Tabel 4. Industriële rondhout productie per houtsoort van de klasse A houtsoorten van 2014 - 2016 (in m ³ rondhout equivalent)	4
Tabel 5. Industriële rondhout productie per houtsoort van de klasse B houtsoorten van 2014 - 2016 (in m ³ rondhout equivalent)	6
Tabel 6. Totale rondhout productie per assortiment en per maand in 2016 (in m ³ rondhout equivalent)	9
Tabel 7. Totale rondhout productie per assortiment en per status van terrein in 2016 (in m ³ rondhout equivalent)	11
Tabel 8. Totale rondhout productie per vergunninghouder/exploitant in 2016 (in m ³ rondhout equivalent)	12
Tabel 9. Overzicht van rondhout productie per assortiment van 1982 - 2016 (in m ³ rondhout equivalent)	17
Tabel 10. Overzicht van verwerkt hout productie van 1990 tot en met 2016	18
Tabel 11. Houtexport per assortiment en per land van bestemming in 2016	20
Tabel 12. Houtexport per assortiment en per exporteur in 2016	22
Tabel 13. Houtexport per houtsoort in 2016	23
Tabel 14. Houtexport per assortiment en per kwartaal in 2016	27
Tabel 15. Export van houten souvenirs en geschenkzendingen per assortiment en per land van bestemming in 2016	29
Tabel 16. Overzicht van houtexport per assortiment van 1990 tot en met 2016	30
Tabel 17. Import van houtproducten per assortiment en per land van herkomst in 2016	32
Tabel 18. Import van houten producten per assortiment en per land van herkomst in 2016	33
Tabel 19. Import van onbewerkt papier en karton per assortiment en per land van herkomst in 2016	34
Tabel 20. Import van verwerkt papier en karton per assortiment en per land van herkomst in 2016	35
Tabel 21. Import van houtproducten per assortiment van 1998 - 2016	36
Tabel 22. Import van houten producten per assortiment van 1998 - 2016	36
Tabel 23. Import van onbewerkt papier en karton per assortiment van 2000 - 2016	37
Tabel 24. Import van verwerkt papier en karton per assortiment van 2000 - 2016	37
Tabel 25. Houtbalans in m ³ rondhout equivalent in 2016	38
Tabel 26. Houtbalans per houtassortiment per m ³ in 2016	38
Figuur 1. Totale rondhout productie per district in 2016	2
Figuur 2. Totale rondhout productie per maand in 2016	10
Figuur 3. Houtproductie per assortiment van 1990 - 2016	19
Figuur 4. Houtexport volume per regio in 2016	21
Figuur 5. Houtexport volume per assortiment in 2016	28
Figuur 6. Houtexport volume van 1990 - 2016	31

TABEL 1. TOTALE RONDHOUT PRODUCTIE PER ASSORTIMENT EN PER DISTRICT IN 2016
(IN M³ RONDHOUT EQUIVALENT)

<i>District</i>	Industriële rondhout productie in m ³						Niet - industriële rondhout productie in m ³			Totale rondhout productie in m ³
	Rondhout (Zaag- en Schilhout)	Vierkant bekapte palen	Korte draadpalen ¹⁾	Shingels ²⁾	Gezaagd hout ³⁾	Sub totaal	Brandhout	Houtskool ⁴⁾	Sub totaal	
Brokopondo	120,906		404	5	2,784	124,099				124,099
Commewijne	10,492			0.05		10,492	6		6	10,498
Coronie	36					36				36
Marowijne	23,781		211		1,026	25,018				25,018
Nickerie	97					97				97
Para	119,279		1,505	1	2,067	122,852	136		136	122,988
Saramacca	38					38				38
Sipaliwini	299,047	1,284	20	0.20	393	300,744				300,744
Wanica										
Totaal	573,676	1,284	2,140	6	6,270	583,376	142		142	583,518

Opmerking:

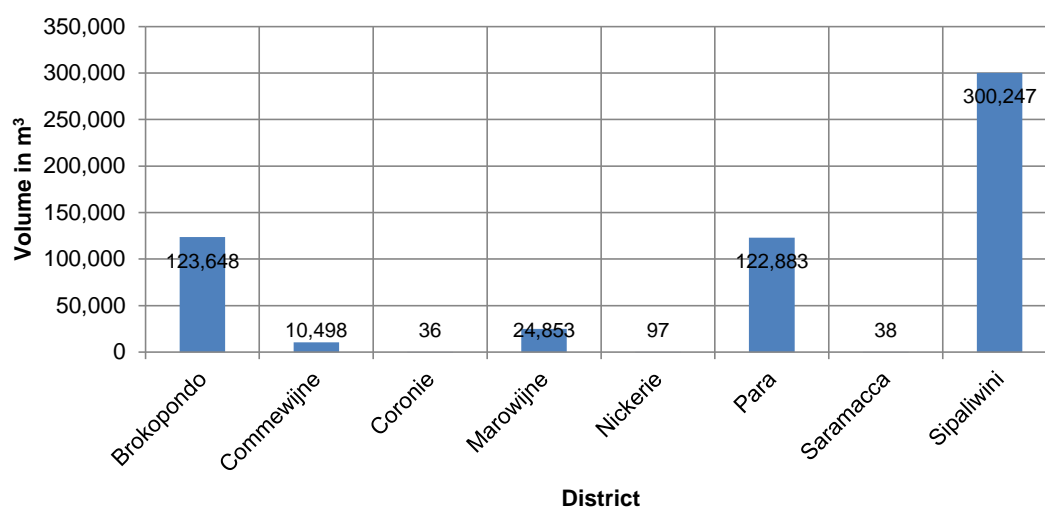
1) Korte draadpalen 60 stuks = 1 m³

2) Shingels 2300 st = 1m³

3) Het assortiment gezaagd hout betreft hout dat in het bos (productie gebied) met o.a. de kettingzaag ter plekke verzaagd is tot planken

4) 100 kg houtskool = 1 m³ rondhout equivalent

Figuur 1. Totale rondhout productie per district in 2016



TABEL 2. PRODUCTIE VAN OVERIGE BOSPRODUCTEN PER ASSORTIMENT EN PER DISTRICT IN 2016 (IN AANTALLEN)

District	Kraaien poten in stuks	Bonen staken in stuks	Perkoen palen in stuks	Stuten hout in stuks	Roer stokken in stuks	Sparren hout in stuks	Fuik stokken in stuks	Tomaat stokken in stuks	Lianen in stuks m	Troeli bladeren in bundels	Pina bladeren in bundels
Brokopondo	550	2,091									
Commewijne											
Coronie											
Marowijne		1,975									
Nickerie											
Para	18,145	251,750				150	12,114	82,510			
Saramacca											
Sipaliwini											
Wanica											
Totaal	18,695	255,816				150	12,114	82,510			

TABEL 3. PRODUCTIE VAN VIERKANT BEKAPTE PALEN PER HOUTSOORT EN PER DISTRICT IN 2016 (PER M³)

Houtsoort	District	Totaal
	Sipaliwini	
Basralocus	733	733
Gronfolo	3	3
Purperhart	35	35
Totaal	771	771

TABEL 4. INDUSTRIËLE RONDHOUT PRODUCTIE PER HOUTSOORT VAN DE KLASSE A HOUTSOORTEN VAN 2014 - 2016 (IN M³ RONDHOUT EQUIVALENT)

Lokale handelsnaam	Internationale handelsnaam	Botanische naam	2014 Industrieel * rondhout in m ³	2015 Industrieel * rondhout in m ³	2016 Industrieel * rondhout in m ³
Agrobigi (Groot-, kleinbloemige)	<i>Faveira bengué</i>	<i>Parkia nitida, Parkia ulei</i>	80	167	296
Ajawa tingimoni (Aluwa pisi)	<i>Amesclao, Ulu</i>	<i>Trattinnickia burserifolia, rhoifolia & demerarae</i>		1,423	2,615
Appel kwari (Apra-kwari)	<i>Kwari, Quaruba</i>	<i>Vochysia densiflora</i>	48	27	71
Ayawa-tingimoni	<i>Amesclao, Ulu</i>	<i>Trattinnickia burserifolia</i>	1,504		
Baboen (Hoogland, Laagland)	<i>Baboen, Virola, Banak</i>	<i>Virola surinamensis, Virola michelii, Vorola sebifera</i>	3,289	1,536	1,124
Basralokus	<i>Basralocus, Angélique</i>	<i>Dicorynia guianensis</i>	117,318	132,357	159,710
Blaka-beri (Meri)	<i>Chanul</i>	<i>Humiria balsamifera</i>	1,115	686	523
Boletri	<i>Macaranduba, Maçaranduba</i>	<i>Manilkara bidentata</i>	26,556	15,794	12,201
Bos-mahonie (Witte Pinto-locus)	<i>Grocai-rosa</i>	<i>Martiodendron parviflorum</i>	8,011	14,995	18,797
Bostamarinde, Bostamarin	<i>Angelim pintado</i>	<i>Hydrochorea corymbosa, Hydrochorea gonggrijpii</i>	3,235	4,254	2,418
Bruinhart	<i>Wacapou</i>	<i>Vouacapoua americana</i>	18,651	21,260	25,641
Ceder, Sedre	<i>Cedro, Cèdre, Cedar</i>	<i>Cedrela odorata</i>	359	666	451
Donceder, donsrede	<i>Cedrorana</i>	<i>Cedrelinga cateniformis</i>	1,289	215	1,945
Dyadidya	<i>Djedoe, Kaditiri, Tachyrana</i>	<i>Sclerolobium melinonii</i>	38	21	37
Feli-kwari (Mawsi-kwari)	<i>Jaboty, Jaboti</i>	<i>Erisma uncinatum</i>	7,102	13,909	9,769
Gele kabbes	<i>Arisauro</i>	<i>Vatairea guianensis, Vataireopsis speciosa</i>	2,122	1,853	2,656
Gevlamde Bostamarinde	<i>Angelim rajado, Bois serpent, Marblewood</i>	<i>Zygia racemosa</i>	628	550	1,036
Gindya-udu	<i>Fukadi, Nargusta</i>	<i>Buchenavia tetraphylla, Terminalia guyanensis</i>	10,453	14,736	17,852
Groenhart	<i>Ipe, Lapacho, Tabebuia, Ipé</i>	<i>Tabebuia serratifolia, Handroanthus serratifolius</i>	6,028	6,232	4,527
Gronfelo (Berg, Hoogland, Laagland)	<i>Mandío, Quarub, Gronfoelo, Mandioqueira</i>	<i>Qualea rosea, Qualea albiflora, Qualea coerulea</i>	73,738	82,364	71,281
Gubaya	<i>Gobaja, Para-para, Caroba</i>	<i>Jacaranda copaia</i>	92	51	38
Guyaba-kwari (Blauw-kwari)	<i>Mandío, Gronfoeloe</i>	<i>Qualea dinizii</i>	2,661	3,611	1,753
Hoepelhout	<i>Copaiba</i>	<i>Copaifera guianensis</i>	46		
Ingi-pipa	<i>Tauari</i>	<i>Couratari oblongifolia, Couratari stellata</i>	4,653	8,568	4,729
Kaneelhart	<i>Brown silverballi, Kaneelhart</i>	<i>Kubitzkia mezii, Licaria cannella</i>	136	126	78
Kankantri		<i>Ceiba pentandra</i>	2		
Katun-udu	<i>Guacimo, Estriveira</i>	<i>Lueheopsis rugosa</i>	29	33	3
Kopi	<i>Cupiuba, Kabukalli, Kopi, Goupie</i>	<i>Goupia glabra</i>	24,556	30,237	33,869
Krapa (Rode, Man en Witte)	<i>Andiroba, Crabwood</i>	<i>Carapa guianensis</i>	1,116	593	354
kromanti-kopi (Kleinbladige)	<i>Araracanga, Shibadan</i>	<i>Aspidosperma sandwithianum, helstonei & desmanthum</i>	1,902	2,338	2,340
Kunatapi	<i>Trebol</i>	<i>Handroanthus capitatus, Platymiscium ulei</i>	605	946	1,396
Kwata-kama	<i>Faveira bolota, Fava bolota</i>	<i>Parkia pendula</i>	427	590	391
Kwata-patu	<i>Sapucaia</i>	<i>Lecythis zabucajo</i>	1,757	1,325	909
Letterhout	<i>Snakewood, Letterwood, Leopardwood</i>	<i>Brosimum guianense</i>	1,204	1,524	1,234
Maka-grin	<i>White tabebuia, Warakur, Ipé</i>	<i>Tabebuia capitata, Handroanthus capitatus</i>	9,109	12,176	12,079

Wordt vervolgd

Vervolg

Lokale handelsnaam	Internationale handelsnaam	Botanische naam	2014 Industrieel * rondhout in m ³	2015 Industrieel * rondhout in m ³	2016 Industrieel * rondhout in m ³
Maka-kabbes	<i>Angelim, Angelim da mata</i>	<i>Hymenolobium flavum</i>	20,242	21,711	27,436
Man-barklak (Berg, Hoogland)	<i>Manbarklak; Black kakaralli, Kakaralli, Matá-matá</i>	<i>Eschweilera subglandulosa</i>	1,894	1,749	186
Man-letterhout		<i>Maquira guianensis</i>	12	21	6
Mora	<i>Mora</i>	<i>Mora excelsa</i>	71	208	7
Mora-bukeya	<i>Mora; Morabukea</i>	<i>Mora gonggrijpii</i>	2	127	387
Morototo	<i>Morototo</i>	<i>Schefflera morototoni, Schefflera decaphylla</i>	27	32	38
Okerhout (Okro-udu)	<i>Kobe</i>	<i>Sterculia pruriens, Sterculia villifera</i>	1,432	1,263	611
Pakuli, Geelhart	<i>Bacuri, Pakuri</i>	<i>Platonia insignis, Garcinia, Rheedea spp.</i>	3,255	3,054	2,305
Pata-wana (Pataku-wana)		<i>Chaunochiton kappleri, Gordonia fruticosa</i>	127	159	64
Pinto-boletri		<i>Chrysophyllum argenteum</i>			6
Pisi (Gele, Kras, Kaneel, Pegreku, Waikara, Wana, Witte, Zilver, Zwarte)	<i>Louro, Kereti, Canelo, Canela, White silverballi</i>	<i>Ocotea floribunda, Ocotea glomerata, Aniba kappleri, Ocotea puberula, Aniba hostmanniana, Ocotea splendens, Ocotea guianensis, Licaria, Ocotea petalanthra</i>	1,803	1,565	1,218
Pritiyari	<i>Bois noyer</i>	<i>Zanthoxylum flavum</i>		2	
Prokoni (Rode)	<i>Inga</i>	<i>Inga alba</i>	40	11	27
Purperhart (Man)	<i>Purpleheart, Amarante, Amaranth</i>	<i>Peltogyne venosa</i>	15,637	18,998	24,000
Riemhout (Wit, Zwarte)	<i>Konoko, Moraballi, Apixuna</i>	<i>Micropholis venulosa, Micropholis egensis</i>	340	138	269
Rode kabbes (Grootbladige, kleinbladige)	<i>Angelin, Red cabbage bark, e.a</i>	<i>Andira surinamensis, coriacea & inermis</i>	7,800	8,382	9,002
Rode locus	<i>Jatoba, Courbaril</i>	<i>Hymenaea courbaril</i>	3,505	5,132	3,595
Sali (Hoogbos tingimoni, Meli, Rode, Soro, Tingimoni)	<i>Sali</i>	<i>Tetragastris hostmannii, Tetragastris altissima, Trichilia quadrijuga, Trichilia surinamensis, Tetragastris panamensis</i>	920	855	390
Satijnhout	<i>Satiné, Dukaliballi, Pau rainha</i>	<i>Brosimum rubescens</i>	544	458	788
Savanne-bolletrie		<i>Himathanthus articulata</i>	10		
Sawari	<i>Piquiarana, Cagiu</i>	<i>Caryocar glabrum</i>	120		
Slangenhout	<i>Hububalli, Slangenhout</i>	<i>Loxopterygium sagotii, Astronium lecointei</i>	1,510	1,734	685
Sumaruba	<i>Marupa, Simaruba</i>	<i>Simarouba amara</i>	5,735	6,247	3,256
Tamaren-prokoni	<i>Assao</i>	<i>Enterolobium schomburgkii</i>	335	604	191
Tingimoni (Getande, Harde bast)	<i>Amesclao, Kurokai; Ulu, Amesclao</i>	<i>Protium sagotianum, Trattinickia spp.</i>	344	181	146
Tonka	<i>Cumaru</i>	<i>Dipteryx odorata, Dipteryx punctata</i>	105	21	
Walaba	<i>Walaba, Wallaba</i>	<i>Eperua falcata, Eperua schomburgkiana</i>	9,738	13,926	20,198
Wana	<i>Wana, Louro vermelho, Determa,</i>	<i>Eschweilera pedicellata, Sextonia rubra, Ocotea rubra</i>	22,080	26,996	35,963
Wana-kwari (Weti-kwari)	<i>Quaruba, Iteballi</i>	<i>Vochysia tomentosa</i>	8,413	10,227	10,247
Watrakan (Awalapau, Alolapau)			227	222	
Watra-kwari	<i>Quaruba; Kwari; Iteballi; Yemeri</i>	<i>Vochysia tetraphylla</i>	25	89	10
Wis-wis-kwari (Redi-kwari)	<i>Kwari, Quaruba, Iteballi, Yemeri</i>	<i>Vochysia guianensis</i>	1,951	3,525	2,773
Youngu Kabbes	<i>Agelim, Faveira</i>	<i>Vataireopsis speciosa</i>	5,488	8,164	4,548
Yzerhart	<i>Bannia, Boco, Wamara, Yzerhart, Coração de Negro</i>	<i>Bocoa prouacensis, Swartzia guianensis</i>	8,127	1,502	563
Zwarte kabbes	<i>Sucupira, Tatabu</i>	<i>Diplotropis purpurea</i>	3,846	5,288	7,004
Zwarte pinto-locus		<i>Talisia cf. pedicellaris</i>	21	4	4
Totaal			455,585	517,758	548,046

Opmerking: * = Industrieel rondhout exclusief de kleine houtwaren

TABEL 5. INDUSTRIËLE RONDHOUT PRODUCTIE PER HOUTSOORT VAN DE KLASSE B HOUTSOORTEN VAN 2014 - 2016 (IN M³ RONDHOUT EQUIVALENT)

Lokale handelsnaam	Internationale handelsnaam	Botanische naam	2014 Industrieel * rondhout in m ³	2015 Industrieel * rondhout in m ³	2016 Industrieel * rondhout in m ³
Alata-udu		<i>Minquartia guianensis</i>	2	14	
Amandelhout (Amandra-udu)		<i>Prunus myrtifolia</i>		2	
Anawra (Zwamp, Eigron)	<i>Kautaballi, Anaoura</i>	<i>Couepia, Hirtella, Licania</i>	9	3	9
Ayo-ayo (Suradani)	<i>Pilon, Pilón, Napo, Suradan</i>	<i>Hyeronima alchorneoides</i>	28	35	11
Barmani	<i>Baromalli</i>	<i>Catostemma fragrans</i>		5	2
Basra boletri (Basra botri)		<i>Manilkara huberi, Hyeronima alchorneoides</i>	110	133	46
Batambali		<i>Ecclinusa guianensis</i>			3
Bebe (Basra, Bergi, Bergi Man, Hoogland, Watra)	<i>Saboarana</i>	<i>Alchorneopsis floribunda, Pterocarpus</i>	1,172	341	167
Bitu-udu		<i>Geissospermum, Ruprechtia, Homalium</i>		5	
Bofru-udu	<i>Dukuria</i>	<i>Sacoglottis cydonioides, Sacoglottis guianensis</i>	95	77	10
Bosamandel	<i>Fukadi, Tanibuca</i>	<i>Terminalia dichotoma</i>	324	124	168
Boskasyu	<i>Espave</i>	<i>Anacardium giganteum, Anacardium spruceanum</i>	228	65	13
Boskatoen	<i>Yankomini</i>	<i>Eriotheca crassa, Bombacopsis nervosa</i>	1,828	757	720
Bos-papaya		<i>Cecropiaspp.</i>	1		
Bradilifi		<i>Coccoloba spp.</i>			3
Brudu-udu		<i>Iryanthera sagotiana</i>	4		
Busi kusuwe		<i>Sloanea spp.</i>	4		
Dakama	<i>Aieoueko, Fava-vermelha</i>	<i>Dimorphandra conjugata</i>	1	3	
Dju-boletri		<i>Pouteria trigonosperma</i>	33	14	
Doifisiri		<i>Guarea guidonia, Guarea kunthiana</i>		7	
Dukali	<i>Amapa</i>	<i>Brosimum parinarioides</i>	160	80	60
Foman (Witte dyu-bolletrie)		<i>Chaetocarpus schomburgkianus</i>	17		
Fungu (Echte, Rode, Witte, Zwarte)	<i>Kautaballi, Burada, Rarsha, Bois gaulette</i>	<i>Licania, Hirtella, Parinari campestris, Drypetes variabilis, Licania densiflora, Parinari</i>	1,027	553	261
Gandu	<i>Ferréol, Coração de negro</i>	<i>Swartzia longicarpa, Swartzia panacoco</i>	43	4	1
Gedu (Miera,Rode, Witte, Zwarte)	<i>Djedu, Kaditiri</i>	<i>Sclerolobium albiflorum</i>	36		53
Geri-udu (Masala-udu)		<i>Pogonophora schomburgkiana</i>	14	8	
Ghedu (Rode, Witte)	<i>Djedoe, Kaditiri</i>	<i>Sclerolobium albiflorum, Sclerolobium guianense</i>		10	

Wordt vervolgd

Vervolg

Lokale handelsnaam	Internationale handelsnaam	Botanische naam	2014 Industrieel * rondhout in m ³	2015 Industrieel * rondhout in m ³	2016 Industrieel * rondhout in m ³
Hevea	<i>Hévéa</i>	<i>Hevea guianensis</i>			
Kalebashout (Krabasi-udu)	<i>Nargusta</i>	<i>Vitex, Citharexylum macrophyllum</i>	13	3	
Kankan-udu		<i>Apeiba petoumo</i>	1	3	
Kaw-udu	<i>Tatajuba</i>	<i>Bagassa guianensis</i>	7,055	10,879	10,487
Kimboto (Bos, Hoogland)	<i>Abiu, Chupon</i>	<i>Pradosia ptychandra, Chrysophyllum pomiferum, Pradosia, Pradosia surinamensis</i>	9,927	20,030	7,327
kokriki (Hoogland)	<i>Tento</i>	<i>Ormosia paraensis, Drypetes variabilis, Ormosia coccinea</i>	570	522	321
Kurahara (Kurali)	<i>Santa maria, Jacareuba</i>	<i>Calophyllum brasiliense, Calophyllum longifolium</i>	39	43	32
Kwasiba		<i>Pouteria spp.</i>	435	19	23
Kwata-bobi		<i>Chrysophyllum cuneifolium</i>	1		
Kwepi (Berg, Harde bast, Rode)	<i>Kautaballi</i>	<i>Licania laxiflora, Hirtella macrosepala, Licania laxiflora, Licania apetala</i>	499	636	37
Laksiri (Hoogland, Laagland)	<i>Camacari, Tamaquare</i>	<i>Stryphnodendron polystachyum, Caraipa richardiana, Caraipa densifolia</i>	71	40	25
Lika-udu	<i>Inyak</i>	<i>Antonia ovata</i>	14		3
Lontu-kasi		<i>Byrsonima stipulacea, Spachea elegans</i>		11	
Mapa	<i>Amapa</i>	<i>Couma guianensis</i>	270	159	993
Marma-dosu		<i>Amaioua guianensis, Duroia eriopila</i>		2	
Mataki	<i>Mani, Manil, Anani, Chewstick</i>	<i>Symphonia globulifera</i>	383	396	72
Merki-udu		<i>Ficus maxima, Ficus nymphaeifolia, Sapium glandulosum</i>	46	1	7
Miera-djedoe	<i>Djedoe; Kaditiri</i>	<i>Tachigali paniculata</i>		4	
Mispel		<i>Various genus</i>	1		
Mutene (Dede-udu)		<i>Capirona decorticans</i>		2	
Neku-udu	<i>Tento, Haiari</i>	<i>Alexa wachenheimii, Lonchocarpus latifolia</i>	297	106	39
Pakira-tiki		<i>Tapura guianensis</i>		3	
Panta (Zwamp)		<i>Tabebuia fluviatilis</i>	3		
Parelhout (Pari udu)		<i>Aspidosperma excelsum, Aspidosperma album</i>	48	85	236
Pari-tiki			7	35	6
Pedreku (Pegreku)	<i>(Envira)</i>	<i>Xylopia discreta, Xylopia sericea</i>	4	3	
Pepre-udu		<i>Pera bicolor</i>		4	
Pikin-misiki	<i>Timborana</i>	<i>Pseudopiptadenia suaveolens</i>	3,239	4,374	1,698
Pikin-tiki		<i>Maprounea guianensis</i>		2	
Pinto-kopi (Kaiman-udu)	<i>Warakairo, Pau-Jacare</i>	<i>Laetia procera</i>	215	149	82
Pinus	<i>Pitch pine; Carribean pine</i>	<i>Pinus caribaea</i>	49	111	103
Puruma		<i>Pourouma mollis</i>	3		
Rode knipa					2

Wordt vervolgd

Opmerking: * = Industrieel rondhout exclusief de kleine houtwaren

Vervolg

Lokale handelsnaam	Internationale handelsnaam	Botanische naam	2014 Industrieel * rondhout in m ³	2015 Industrieel * rondhout in m ³	2016 Industrieel * rondhout in m ³
Santi-udu		<i>Licania ovalifolia</i>		423	3
Sinya-udu		<i>Chimarrhis turbinata, Duroia aquatica</i>		51	
Soko-soko-mapa		<i>Macoubea guianensis</i>	4		
Sopo-udu	Huruasa	<i>Abarema jupunba, Pithecellobium jupunba</i>	85	115	41
Sowt-meti-udu		<i>Maytenus myrsinoides</i>	5	9	
Spikri-udu		<i>Mouriri spp.</i>	6		2
Swa-udu		<i>Gordonia fruticosa</i>	3		
Swieti-boontje	Inga	<i>Inga spp.</i>	4		
Tabaka-bron		<i>Croton matourensis</i>		5	
Tafrabon		<i>Cordia spp.</i>	1		
Takini		<i>Brosimum acutifolium</i>	53	3	2
Tamarin (Laagland, Zwamp)		<i>Hydrochorea spp.</i>	8		
Tete-udu (Gele bast, Witte bast)	Sapucaia-vermelha	<i>Lecythis poiteaui</i>	778	246	616
Uma-barklak (Berg)	Sapucaia, Wina, Matá-matá	<i>Eschweilera congestiflora</i>	57	813	
Weti-udu		<i>Tapirira guianensis</i>	8	5	2
Yakanta (Gele bast, Rode bast)		<i>Dendrobangia boliviana, Poraqueiba guianensis</i>	18	6	
Yamboka (Zwarte)	Asepoko, Abiu	<i>Pouteria melanopoda, Pouteria guianensis</i>		6	
Yari-yari		<i>Anaxagorea mutica</i>	1,651		
Yori-yori		<i>Vataireopsis</i>		2,459	3,256
Diversen			4	7	
Totaal			31,011	44,010	26,942

Opmerking: * = Industrieel rondhout exclusief de kleine houtwaren

TABEL 6. TOTALE RONDHOUT PRODUCTIE PER ASSORTIMENT EN PER MAAND IN 2016 (IN M³ RONDHOUT EQUIVALENT)

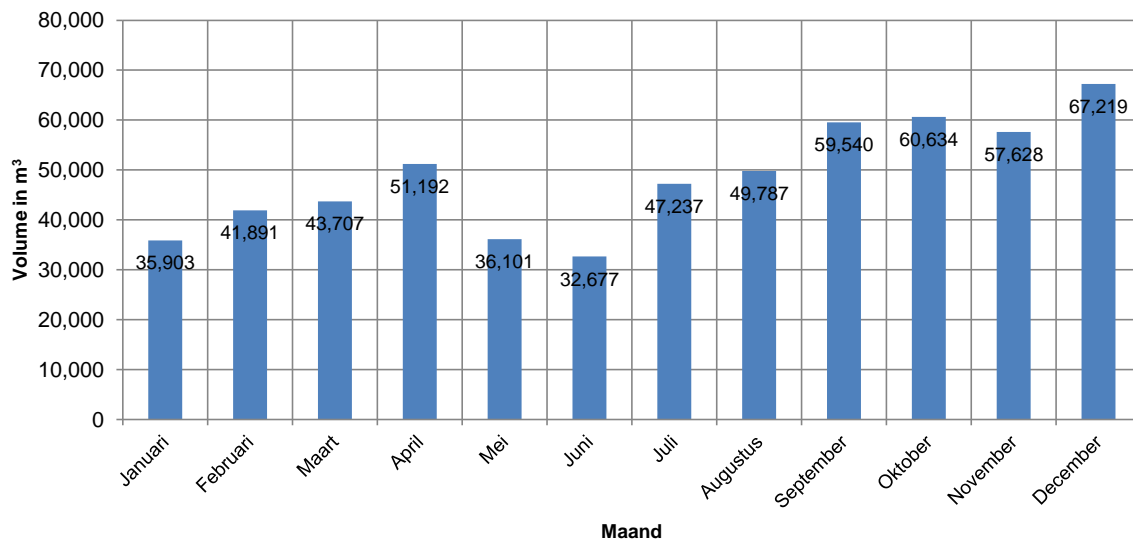
District	Industriële rondhout productie in m³						Niet - industriële rondhout productie in m³			Totale rondhout productie in m³
	Rondhout (Zaag- en Schilhout)	Vierkant bekapte palen	Korte draadpalen ¹⁾	Shingels ²⁾	Gezaagd hout ³⁾	Sub totaal	Brandhout	Houtskool ⁴⁾	Sub totaal	
Januari	35,408	54	11		430	35,903				35,903
Februari	40,971	132	118	0.27	656	41,877	14		14	41,891
Maart	42,670	94	287	0.19	642	43,693	14		14	43,707
April	50,443	64	228	0.02	450	51,185	7		7	51,192
Mei	34,478	81	232	0.24	1,286	36,077	24		24	36,101
Juni	32,009	68	247	0.30	329	32,653	24		24	32,677
Juli	46,521	111	165	0.49	423	47,220	17		17	47,237
Augustus	48,980	232	207	0.03	368	49,787			0	49,787
September	58,831	197	126	3.69	361	59,519	21		21	59,540
Oktober	59,944	155	95	0.09	433	60,627	7		7	60,634
November	56,836	96	185	0.10	504	57,621	7		7	57,628
December	66,585		239	0.21	388	67,212	7		7	67,219
Totaal	573,676	1,284	2,140	6	6,270	583,376	142		142	583,518

Opmerking:1) Korte draadpalen 60 stuks = 1 m³2) Shingels 2300 st = 1m³

3) Het assortiment gezaagd hout betreft hout dat in het bos (productie gebied) met o.a. de kettingzaag ter plekke verzaagd is tot planken

4) 100 kg houtskool = 1 m³ rondhout equivalent

Figuur 2. Totale rondhout productie per maand in 2016



TABEL 7. TOTALE RONDHOUT PRODUCTIE PER ASSORTIMENT EN PER STATUS VAN TERREIN IN 2016
(IN M³ RONDHOUT EQUIVALENT)

Status van terrein	Industriële rondhout productie in m ³						Niet - industriële rondhout productie in m ³			Totale rondhout productie in m ³
	Rondhout (Zaag- en Schilhout)	Vierkant bekapte palen	Korte draad- palen ¹⁾	Shingels ²⁾	Gezaagd hout ³⁾	Sub totaal	Brand- hout	Houts- kool ⁴⁾	Sub totaal	
Concessie	395,413		245	0.20	1,838	397,496	6		6	397,502
Cultuurbos										
Domein	2,093				15	2,108				2,108
Eigendom	1,719		385	0.22	78	2,182	136		136	2,318
Erfpacht	304					304				304
Gemeenschapsbos	72,567		391	1	343	73,302				73,302
Grondhuur	305					305				305
Houtkap Vergunning	58,120		392	4	438	58,954				58,954
Incidentele Houtkap Vergunning	3,501				2	3,503				3,503
Reserve	15,969		591		198	16,758				16,758
Ter beschikking gesteld	23,685				2,662	26,347				26,347
Onbekend		1284	136	0.10	696	2,116				2,116
Totaal	573,676	1,284	2,140	6	6,270	583,376	142		142	583,518

Opmerking:

574,960

1) Korte draadpalen 60 stuks = 1 m³

2) Shingels 2300 st = 1m³

3) Het assortiment gezaagd hout betreft hout dat in het bos (productie gebied) met o.a. de kettingzaag ter plekke verzaagd is tot planken

4) 100 kg houtskool = 1 m³ rondhout equivalent

TABEL 8. TOTALE RONDHOUT PRODUCTIE PER VERGUNNINGHOUDER / EXPLOITANT IN 2016
(IN M³ RONDHOUT EQUIVALENT)

No.	Vergunninghouder/Exploitant	Rondhout in m ³	Vierk.bek. palen in m ³	Overige hout producten in m ³	Totale rondhout productie in m ³
1	Abente Basia	1,175			1,175
2	Abhelakh Dinesh	824		9	833
3	Abisoina Petrus	47			47
4	Abiteng Paul R.	470			470
5	Adjintoena			6	6
6	Adoewanie Ajerie	2,623			2,623
7	Afiti Johannes	11,846		81	11,927
8	Agita Emile	6,803		440	7,243
9	Agwatie Cornelis	86			86
10	Amoksi Julius F.	369		0.05	369
11	Amsdorf Lebart	2,586			2,586
12	Andre Mathia's			58	58
13	Artish			13	13
14	Asabina W.			81	81
15	Asaf Robby F.	605			605
16	Asensa International NV			37	37
17	Asinga Koempai	351			351
18	Asruf Mohamed Amien	1,339		72	1,411
19	Atebe	4,659			4,659
20	Bado August K.	573			573
21	Baldew Radjinderkoemar Silvion	1,693		579	2,272
22	Banette K.A.			34	34
23	Bannavoo Berma			20	20
24	Basedie Anautan Apoetie	115		25	140
25	Basedie Ruchet	4,686			4,686
26	Bhagwandin Dhansam	44			44
27	Bhagwandin Premchander	1,019			1,019
28	Biharie Pradipekumar	1,115			1,115
29	Bijeren Adam Rudy	2,376			2,376
30	Bisai Naraindath R.	643		50	693
31	Bisai Roepnarain Prabash	784			784
32	Biswane Albertus M.	4			4
33	Bodo Kwasu	65			65
34	Boldewijn Richard Johnny	4,644			4,644
35	Boson N.V.			3	3
36	Brokopondo Watra Wood International N.V.	3,012			3,012
37	Brown Tes Doendoen	1,746			1,746
38	Brunswijk Carlo E.	1		49	50
39	Brunswijk Ronny	353			353
40	Bueno de Mesquita Paul John	170			170
41	Caribbean Timber N.V.	2,166			2,166
42	Centrum voor Landbouwkundig Onderzoek in Suriname	1,489			1,489
43	Century Development Incorporated N.V.	443			443
44	Cesar Adjako			1	1
45	Chiragally			4	4
46	Clemens Winston			36	36
47	Coebiti Green Industry N.V.	287			287
48	Constant Gerold	1,435			1,435
49	Dab J.			7	7
50	Dawsa Ricardo Nico	4,710		158	4,868

Wordt vervolgd

Vervolg

No.	Vergunninghouder/Exploitant	Rondhout in m ³	Vierk.bek. palen in m ³	Overige hout producten in m ³	Totale rondhout productie in m ³
51	DB Ajintoena Doortje			33	33
52	Dennebos Suriname N.V.	16,860			16,860
53	Dhanes Lachmipersad	3,082			3,082
54	Dio O.			6	6
55	Diversified Natural Resources N.V.	118			118
56	Djoe Frederik P.	3,902			3,902
57	Djoe Humphrey	794			794
58	Djoe Misi	5,861			5,861
59	Domeinland	2,111			2,111
60	Donoe Karel Tima	4			4
61	Donoe Purcy Toto	234		6	240
62	Dorp Macambi			15	15
63	Dorpsgemeenschap Abenaston	20,126		6	20,132
64	Dorpsgemeenschap Adjoemakondre	1,404			1,404
65	Dorpsgemeenschap Banavokondre	2,163			2,163
66	Dorpsgemeenschap Bigi Poika	1,130		69	1,199
67	Dorpsgemeenschap Bigiston	1,931			1,931
68	Dorpsgemeenschap Boslantie	426			426
69	Dorpsgemeenschap Dreipada	1,327			1,327
70	Dorpsgemeenschap Haarlem	321			321
71	Dorpsgemeenschap Jaw Jaw	3,135		0.3	3,135
72	Dorpsgemeenschap Kajapatie (Bedotie)	3,216		0.1	3,216
73	Dorpsgemeenschap Nieuw Ganzee/ Brownsweg	97			97
74	Dorpsgemeenschap Nieuw Lombe	257			257
75	Dorpsgemeenschap Ovia-Olo	57			57
76	Dorpsgemeenschap Pakirakondre	7,194			7,194
77	Dorpsgemeenschap Peninica (Nengrekondrepepre)	2,094			2,094
78	Dorpsgemeenschap Peto-Ondro	5,477		10	5,487
79	Dorpsgemeenschap Pierre kondre	371			371
80	Dorpsgemeenschap Pikien Saron	1,155			1,155
81	Dorpsgemeenschap Pokigron	1,814			1,814
82	Dorpsgemeenschap Wakibasoe III	923			923
83	Dorpsgemeentebestuur Berlijn	304			304
84	Dundas			126	126
85	Dwarka Sanjaikumar	1,210			1,210
86	Dynasty Forestry Industry N.V.	106			106
87	Edelsteen S.	57			57
88	Eersteling Godfried Anton	229		15	244
89	Epro N.V.	14,059			14,059
90	Ernesto			10	10
91	Exotic Wood N.V.	10,265			10,265
92	Finestyle Investments Suriname N.V.	17,084			17,084
93	Finisie Frederik	351		32	383
94	Finisie Hofnie	6,461			6,461
95	Finisie Melion	2,137			2,137
96	Forster C. Z.	3,554			3,554
97	Frans			0.2	0
98	Ghiraw Ashokkumar	8,094		158	8,252
99	Goelab Johan Mohamed A.	7,420			7,420
100	Goliath Industry N.V.	35			35
101	Gopie Indrawatie	2,827		103	2,930
102	Graman Pikien	769			769
103	Guillame			11	11

Wordt vervolgd

Vervolg

No.	Vergunninghouder/Exploitant	Rondhout in m ³	Vierk.bek. palen in m ³	Overige hout producten in m ³	Totale rondhout productie in m ³
104	Handel en Industrie Onderneming Amazone N.V.	4,744			4,744
105	Harroen			13	13
106	Hasselhoef R.			669	669
107	Hiwat M.F.			44	44
108	Hoepel F.			57	57
109	Houtcommissie Klaaskreek			11	11
110	Houtexploitatie en -verwerkingsonderneming Soekhoe en zonen N.V.	12,293			12,293
111	Houthandel De Twee Kinderen N.V.	7,405			7,405
112	Houtonderneming Abrikatee N.V.	13,728			13,728
113	Houtverwerkingsbedrijf NAMAU N.V.	982			982
114	Houtzagerij De Combinatie N.V.	97			97
115	Hu Zhiding	2,449			2,449
116	Jagendorst Alexander Alfred	1,353		206	1,559
117	Jagroep Dilipkoemar	1,815		23	1,838
118	Jagroep Paresnakh	1,205		6	1,211
119	Jocoijn P.			5	5
120	Joeroeja Purci K.A.	2,757		2	2,759
121	Jubithana Harold K.	38		44	82
122	Kaaimanston			6	6
123	Kabenda J.E.			57	57
124	Kayseri Hout Onderneming N.V.	2,927			2,927
125	Kentie Joko Rudie	15,184		134	15,318
126	King Cornelis	7,929			7,929
127	King Martin M.	1,518		3	1,521
128	Kiti Salem	58			58
129	Klassie F.			6	6
130	Koeroeja P.			3	3
131	Komis David	122			122
132	Krobie	39			39
133	Kuisch Glenn Cornelis	401			401
134	L.B.B.	2,223			2,223
135	Laalman M.	2			2
136	Lumprex Suriname N.V.	61,594			61,594
137	Macambie Tontonboeka	664		6	670
138	Mahabir Ashokkoemar	123			123
139	Mando Simon	6,401		0.1	6,401
140	Mange			7	7
141	Manniesing Dhameswarsing	3,508		590	4,098
142	Manniesing Jairadsingh	5,980		134	6,114
143	Marcos Vola	50		16	66
144	Matoewi Henk Roy	191			191
145	Melisie	599			599
146	Michel Poina			35	35
147	Misiedjan Wilco	6,094		61	6,155
148	Mobi Chen Woodworking Factory N.V.	20,702		46	20,748
149	Mohan Saheed Ali	7,340			7,340
150	Mohan Winay Drawin W.	708		81	789
151	N.V. Eversur Forestry Consultants	1,921			1,921
152	N.V. Houtonderneming A. Mohan & Zonen	4,743			4,743
153	N.V. Surinaamse Handel- en Industrie Maatschappij	3,334			3,334
154	N.V. TAKT	16,871		45	16,916
155	N.V. The Boss Handelonderneming	2,166			2,166
156	N.V. Travasie Lumber Enterprise	2,870		8	2,878

Wordt vervolgd

Vervolg

No.	Vergunninghouder/Exploitant	Rondhout in m ³	Vierk.bek. palen in m ³	Overige hout producten in m ³	Totale rondhout productie in m ³
157	N.V. Tripax	2,360			2,360
158	N.V. Wiltriga	5,817			5,817
159	Nankhoesingh Indrawatie	612		108	720
160	Nieuwe Houtonderneming Ansoe N.V.	5,312			5,312
161	Noordzee Sante	4,263			4,263
162	Olijfveld Cliff H.	4,005		5	4,010
163	Oscar Dio			17	17
164	Overeem Marc Dean	685			685
165	Palata D.			13	13
166	Palata T.	31		17	48
167	Pamarie Bernhard	175			175
168	Panka Theodore T.U.	1,116		74	1,190
169	Pansa Gwinda	428			428
170	Patra Petrus	12,268		13	12,281
171	Paulus R.			20	20
172	Petrusi Samuel			33	33
173	Pika Marcel John	6,175			6,175
174	Pinas Bloos	30		150	180
175	Pinas C.			33	33
176	Pinas Franklin	979			979
177	Pinas Harry	10,846		102	10,948
178	Pinas Paulus	2,368			2,368
179	Plantage De Vrede			8	8
180	Plantage Murgenstein			6	6
181	Plantage Onoribo	1,145			1,145
182	Pryor Frans	41			41
183	Raafenberg Stanley			109	109
184	Raghoebarsing N.			134	134
185	Rameco Suriname N.V.	645			645
186	Ramsaran Dilipkoemar	206			206
187	Renfrum H.			209	209
188	Richards Imro Glenn	18			18
189	Rink Ruth F.	3,034			3,034
190	Ristra			7	7
191	Rozenhout George Kenneth	7,826			7,826
192	Sabajo Julius H.	2,084		103	2,187
193	Saling Wilson S.	1,690			1,690
194	Sanches Patricia Sandra	105			105
195	Schoonland A.	14			14
196	Sengwai C.			19	19
197	Soebhan Mohamed Islam	5,393			5,393
198	Soekhoe Harrypersad Dhananjai	485			485
199	Solega	166			166
200	Stam der Matuariers(10 dorpen)	17,731			17,731
201	Stanley			0.02	0.02
202	Stichting Osembo & Ongelegen	404			404
203	Stichting Sarakoff			42	42
204	Suma Lumber Company N.V.	8,130			8,130
205	Suriname Rich Resources Forestry Development N.V.	1,924			1,924
206	Swedo Mikel R.	2,935		33	2,968
207	Tacoba Forestry Consultant NV	7			7
208	Tano Lodatie	655			655
209	Tapoto U.			114	114

Wordt vervolgd

Vervolg

No.	Vergunninghouder/Exploitant	Rondhout in m ³	Vierk.bek. palen in m ³	Overige hout producten in m ³	Totale rondhout productie in m ³
210	Houtmaatschappij Tropical Timber Company N.V.			36	36
211	Tuinfort	5			5
212	United Houtmarkt			18	18
213	Van Daal	48			48
214	Van der Kamp Johannes Hamilton	488			488
215	Van Dung P.			15	15
216	Vanoodoe M.	402			402
217	Vasco			16	16
218	Velder			73	73
219	Venloo R. L.	36		10	46
220	Vorswijk Bonita	2,305		14	2,319
221	Waandels L.A.			16	16
222	Walden Michel			40	40
223	Wendel			45	45
224	Wijnerman Ludwich M.	2,014			2,014
225	Wiwipo Petrus	1,064			1,064
226	Wolf W.			22	22
227	Yong Hua Wood			47	47
228	Zeegelaar Emanuel Ferrier	115			115
	Onbekend	61	1,284	2,156	3,501
Totaal		573,676	1,284	8,558	583,518

Opmerking: Vierk.bek.palen = Vierkant bekapte palen

TABEL 9. OVERZICHT VAN RONDHOUT PRODUCTIE PER ASSORTIMENT VAN 1982 - 2015 (IN M³ RONDHOUT EQUIVALENT)

Jaar	Industrieel rondhout productie in m ³									Niet - industrieel rondhout productie in m ³			Totale rondhout productie in m ³
	Rondhout (Zaag- en Schilhout)	Vierkant bekapte palen	Korte draadpalen ¹⁾	Dwars liggers	Shingels ²⁾	Gezaagd hout ³⁾	Pinus palen	Overige kleine houtwaren	Sub totaal	Brandhout	Houtskool ⁴⁾	Sub totaal	
1982	220,785	25,846		720				22	247,373	301	490	791	248,164
1983	172,510	28,785		2,040					203,335	830	901	1,731	205,066
1984	157,692	23,286		2,808				18	183,804	327	739	1,066	184,870
1985	196,291	23,254	2,005	2,628				731	224,909	663	957	1,620	226,529
1986	156,417	16,098	2,426	3,437	158			183	178,719	722	906	1,628	180,347
1987	111,032	4,703	2,125		14			124	117,998	581		581	118,579
1988	182,992	16,120	3,581		7				202,700	2,107	70	2,177	204,877
1989	119,349	6,380	1,277		73				127,079	605		605	127,684
1990	114,784	597	468	30	19				115,898	424		424	116,322
1991	105,177	877	452						106,506	388	104	492	106,998
1992	118,765	1,734	1,291		11				121,801	423		423	122,224
1993	93,122	4,112	821	14	8				98,077	119		119	98,196
1994	96,213	4,014	362		4				100,593	132		132	100,725
1995	104,668	3,213	880		2				108,763	20		20	108,783
1996	202,703	9,345	803			3	768		213,622	35		35	213,657
1997	179,228	1,687	655			3	1,003		182,576	218		218	182,794
1998	141,031	2,524	996			3	516		145,070	90		90	145,160
1999	89,930	1,685	1,044						93,915	3	8	11	93,926
2000	171,265	2,030	1,550				1,616		176,461		55	55	176,516
2001	155,135	1,804	3,033		2		2,334		162,308		305	305	162,613
2002	145,353	3,972	2,682		36		1,769		153,812	270	76	346	154,158
2003	147,053	3,712	3,290		12		1,394		155,461	2,400	54	2,454	157,915
2004	153,279	1,519	2,137				2,477		159,412	620	23	643	160,055
2005	170,391	648	2,415				7,437		180,891	1,537	122	1,659	182,550
2006	190,119	654	1,591				692		193,056	183	58	241	193,297
2007	154,207	601	2,235				9,322		166,365	178	7	185	166,550
2008	178,576	689	2,021				16,108		197,394	382	70	452	197,846
2009	188,269	1,388	6,524		5		10,789		206,975	405	8	413	207,388
2010	235,830	1,225	3,766		7		5,330		246,158	1,079	140	1,219	247,377
2011	347,566	1,281	3,801		18		13,049		365,715	527	153	680	366,395
2012	415,392	63	3,043		10		17,041		435,549	574	183	757	436,306
2013	386,080	38	3,190		31		4,807		394,146	7,982	108	8,090	402,236
2014	486,428	170	2,112		20		4,043		492,773	605	669	1,274	494,047
2015	561,376	392	2,646		20		3,742		568,176	406	75	481	568,657
2016	573,676	1,284	2,140		6		6,270		583,376	142		142	583,518

Opmerking:1) Korte draadpalen 60 stuks = 1 m³2) Shingels 2300 st = 1m³

3) Het assortiment gezaagd hout betreft hout dat in het bos (productie gebied) met o.a. de kettingzaag ter plekke verzaagd is tot planken

4) 100 kg houtskool = 1 m³ rondhout equivalent

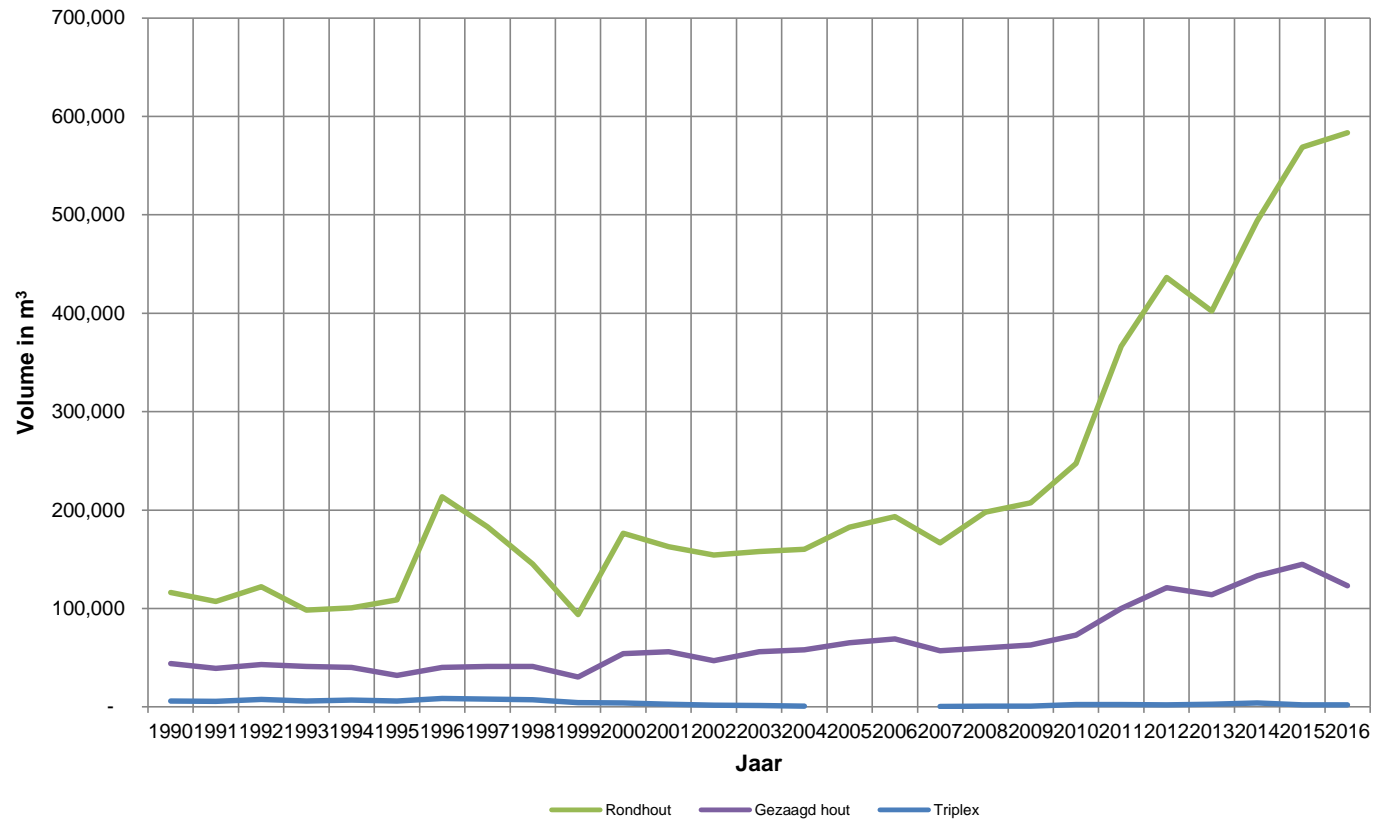
TABEL 10. OVERZICHT VAN VERWERKT HOUT
PRODUCTIE VAN 1990 TOT EN MET 2016

Jaar	Gezaagd hout in m ³	Triplex in m ³
1990	44,000	6,000
1991	39,000	5,600
1992	43,000	7,600
1993	41,000	6,000
1994	40,000	6,900
1995	32,000	6,000
1996	40,000	8,500
1997	41,000	7,800
1998	41,000	7,400
1999	30,200	4,400
2000	54,000	4,000
2001	56,000	2,600
2002	47,000	1,760
2003	56,000	1,500
2004	58,000	700
2005	65,000	
2006	69,000	
2007	57,000	450
2008	60,000	740
2009	63,000	770
2010	73,000	2,400
2011	100,000	2,500
2012	121,000	2,100
2013	114,000	2,600
2014	133,000	3,920
2015	145,000	2,200
2016	123,000	2,000

Opmerking:

1. Productie cijfers van gezaagd hout zijn gebaseerd op schattingen, het zaagrendement van de zagerij-industrie is gesteld op 40%.
2. Productie cijfers van triplex van 1990 tot en met 2004 zijn gebaseerd op opgave gedaan door de triplex fabriek van Bruynzeel Suriname Houtmaatschappij N.V.
3. Productie cijfers van triplex vanaf 2007 tot 2014 zijn gebaseerd op opgave gedaan door de triplex fabriek van Tacoba Forestry Consultant N.V.
4. Productie cijfers van triplex vanaf 2015 zijn gebaseerd op opgave gedaan door de triplex fabriek van Eco Ply N.V.

Figuur 3. Houtproductie per assortiment 1990 - 2016



TABEL 11. HOUTEXPORT PER ASSORTIMENT EN PER LAND VAN BESTEMMING IN 2016

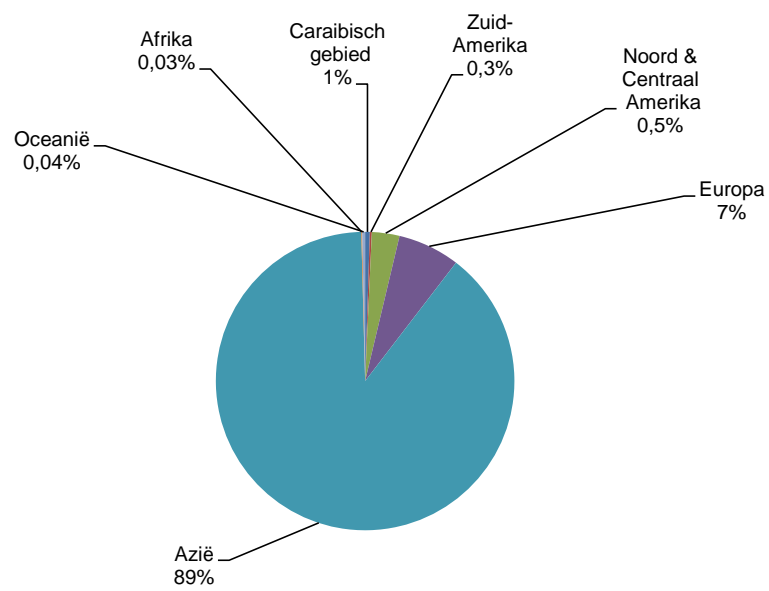
Land	Rondhout		Vierk.bek.palen		Letterhout		Triplex		Gezaagd hout		Gereed product		Totaal			
	Volume in m ³	FOB Waarde in US \$	Volume in m ³	FOB Waarde in US \$	Volume in m ³	FOB Waarde in US \$	Volume in m ³	FOB Waarde in US \$	Volume in m ³	FOB Waarde in US \$	Volume in m ³	FOB Waarde in US \$	Volume		Waarde	
													in m ³	%	in US \$	%
Caraïbisch gebied	29	3,537	26	5,938					1,406	433,592	15	6,347	1,476	1	449,414	1
Aruba			22	5,038					151	51,133			173	0.06	56,171	0.14
Bonaire									29	12,176	13	5,460	42	0.01	17,636	0.04
Cuba			4	900					1,082	324,030			1,086	0.37	324,930	0.80
Curaçao	29	3,537							103	35,100	2	887	134	0.05	39,524	0.10
Dominicaanse Republiek									41	11,153			41	0.01	11,153	0.03
Zuid-Amerika									629	193,743			629	0.2	193,743	0.5
Frans-Guyana									629	193,743			629	0.2	193,743	0.48
Noord & Centraal Amerika	7,846	941,421	1	260	0.5	1,593			831	280,433	90	62,833	8,769	3	1,286,540	3.17
Canada									39	16,301			39	0.01	16,301	0.04
Panama	7,842	940,860											7,842	2.67	940,860	2.32
USA	4	561	1	260	0.5	1,593			792	264,132	90	62,833	888	0.30	329,379	0.81
Europa	2,266	271,156	1,436	323,006	1	2,656			15,347	4,799,138	628	52,125	19,678	7	5,448,081	13
Belgie	86	10,303	19	4,373					10,070	3,125,540	266	5,312	10,441	3.56	3,145,528	7.76
Denemarken	104	11,965							118	43,532			222	0.08	55,497	0.14
Duitsland	117	13,987	209	47,001					941	286,984			1,267	0.43	347,972	0.86
Engeland									61	18,371	25	2,500	86	0.03	20,871	0.05
Frankrijk			22	4,860					19	7,929			41	0.01	12,789	0.03
Italië	53	6,402											53	0.02	6,402	0.02
Nederland	12	1,385	1,186	266,772	1	2,656			4,077	1,297,537	337	44,313	5,613	1.91	1,612,663	3.98
Portugal	61	7,284							41	13,280			102	0.03	20,564	0.05
Spanje	20	2,385							20	5,965			40	0.01	8,350	0.02
Sweden	1,813	217,445											1,813	0.62	217,445	0.54
Azië	254,777	30,498,619			113	355,232			6,523	1,976,315	0	0	261,413	89	32,830,166	81
Bangladesh	9,302	1,115,969											9,302	3.17	1,115,969	2.75
China	104,118	12,462,218			105	329,826			4,364	1,321,805			108,587	37.04	14,113,849	34.82
Hong Kong	59	7,130							13	3,858			72	0.02	10,988	0.03
India	47,034	5,637,342							96	40,096			47,130	16.08	5,677,438	14.01
Israël									84	35,322			84	0.03	35,322	0.09
Japan	19	2,234											19	0.01	2,234	0.01
Libanon					1.0	1,878			18	3,881			19	0.01	5,759	0.01
Maleisië									60	18,000			60	0.02	18,000	0.04
Pakistan									22	5,821			22	0.01	5,821	0.01
Singapore	73,925	8,861,765							126	37,881			74,051	25.26	8,899,646	21.96
Taiwan	11,623	1,371,094			6	19,144							11,629	3.97	1,390,238	3.43
Thailand	1,570	188,405											1,570	0.54	188,405	0.46
Turkye	592	70,994			1	4,384			623	169,529			1,216	0.41	244,907	0.60
U.A.E	13	1,543							17	5,100			30	0.01	6,643	0.02
Vietnam	4,530	540,813							12	5,007			4,542	1.55	545,820	1.35
Zuid-Korea	1,992	239,112							1,088	330,015			3,080	1.05	569,127	1.40
Afrika	305	36,587											305	0.1	36,587	0.1
Marokko	305	36,587											305	0.10	36,587	0.09
Oceanië			62	13,927					845	270,391			907	0.31	284,318	0.7
Nw. Zeeland			62	13,927					845	270,391			907	0.3	284,318	0.70
Totaal	265,223	31,751,320	1,525	343,131	115	359,481			25,581	7,953,612	733	121,305	293,177	100	40,528,849	100

Opmerking: Vierk.bek.palen = Vierkant bekapte palen

Onder het assortiment gereed product vallen o.a.:

Deuren, Ramen, Kozijnen, Trapdelen, Meubels, Zaagsel, Houtskool, Bezem en Shingles

Figuur 4. Houtexport volume per regio in 2016



TABEL 12. HOUTEXPORT PER ASSORTIMENT EN PER EXPORTEUR IN 2016

Land	Rondhout		Vierk.bek.palen		Letterhout		Triplex		Gezaagd hout		Gereed product		Totaal				
	Volume in m ³	FOB Waarde in US \$	Volume in m ³	FOB Waarde in US \$	Volume in m ³	FOB Waarde in US \$	Volume in m ³	FOB Waarde in US \$	Volume in m ³	FOB Waarde in US \$	Volume in m ³	FOB Waarde in US \$	Volume		Waarde		
													in m ³	%	in US \$	%	
A.H.S.Impex	2,018	242,187											2,018	0.69	242,187	0.60	
A1-Intercontinental Imp & Exp	2,041	236,811								351	102,070	0.06	41	2,392	0.82	338,922	0.84
AdeI Phos nv.			45	10,133					1,554	483,984			1,599	0.55	494,117	1.22	
Agro & Livestock Ind. NV									22	5,821			22	0.01	5,821	0.01	
Asensa International NV			66	14,799									66	0.02	14,799	0.04	
Bill Woodworks									629	193,743			629	0.21	193,743	0.48	
Bohica Lumber NV	29	3,537	9	2,121					587	201,728			625	0.21	207,386	0.51	
Bonan Forestry	19	2,246											19	0.01	2,246	0.01	
Brokopondo Watra Wood Int'l NV	140	16,790							854	259,226			994	0.34	276,016	0.68	
Capital Recycling Inc.									12	4,993			12	0.00	4,993	0.01	
Car.Parquet Flooring nv.									2	809	266	5,312	268	0.09	6,121	0.02	
Caribbean QUALITY Woodworks									15	4,500			15	0.01	4,500	0.01	
Chan Yi Timber International NV	138	16,506			1	3,368							139	0.05	19,874	0.05	
Chun Sheng Aluminium Ramen en Deuren Fabriek	496	59,489							20	5,989			516	0.18	65,478	0.16	
Class Lumber Company NV	3,793	454,420											3,793	1.29	454,420	1.12	
CultuurMij Waterstromen NV	4	561							13	3,903	89	62,300	106	0.04	66,764	0.16	
CWF Export Nv	814	96,674											814	0.28	96,674	0.24	
Cyfran nv/Raymann Woei	458	54,582											458	0.16	54,582	0.13	
Damla nv	592	70,994							434	133,261			1,026	0.35	204,255	0.50	
Dennebos Suriname nv.	101	11,958	214	48,215					1,034	332,253			1,349	0.46	392,426	0.97	
E-Timber Ind. Sur. NV									650	194,918			650	0.22	194,918	0.48	
Eversur For.Cons.nv									137	41,115			137	0.05	41,115	0.10	
Fei Hang Ru Le Xian N.V.					13	42,184							13	0.00	42,184	0.10	
FICO Trading	2,407	288,181							137	41,004			2,544	0.87	329,185	0.81	
First Timber NV	15,921	1,909,674			12	36,404							15,933	5.43	1,946,078	4.80	
Gaba BV	1,370	160,041											1,370	0.47	160,041	0.39	
Great Eastb Investm. Sur nv	2,981	357,989											2,981	1.02	357,989	0.88	
Green Mine Sur. Forestry	1,567	187,841											1,567	0.53	187,841	0.46	
Green Naturel Forsestry Trading	1,065	127,853											1,065	0.36	127,853	0.32	
Green Wood World nv.	4,059	487,103											4,059	1.38	487,103	1.20	
Greenheart Forestry Central NV	297	35,685							901	302,578			1,198	0.41	338,263	0.83	
Greenheart Suriname nv	3,591	425,615							2,757	855,842			6,348	2.17	1,281,457	3.16	
Handelsondern.De Eenheid NV			209	47,001					29	12,096			238	0.08	59,097	0.15	
High Class Impex	3,733	447,918											3,733	1.27	447,918	1.11	
Hidra Bona Timber NV	423	50,775											423	0.14	50,775	0.13	
Hout expl. En verw. Ond. Soekhoe & Zonen NV	1,148	137,310	955	214,937					1,452	451,055	61	6,519	3,616	1.23	809,821	2.00	
Houtvenw. Bedr. Ramzon nv									4	1,639	2	887	6	0.00	2,526	0.01	
IMP & Exp Bedrijf Zhan Mei G									14	4,213			14	0.00	4,213	0.01	
Jeva Trading nv	6,145	737,163											6,145	2.10	737,163	1.82	
Karamat Ali Imp & Exp									18	5,549			18	0.01	5,549	0.01	
Karmana Wood & Lumber Exp	5,019	601,023											5,019	1.71	601,023	1.48	
La Monnaie Juste NV	480	57,654											480	0.16	57,654	0.14	
Larrich Enterprises	39	4,621							41	16,977			80	0.03	21,598	0.05	
Lexington Corp.nv	1,495	179,377											1,495	0.51	179,377	0.44	
Li Jing Feng Alugas NV					1	2,831							1	0.00	2,831	0.01	
Mach. Houtbew. Bedrijf R. Durga & Sons NV									253	94,221	25	2,500	278	0.09	96,721	0.24	
Manzon Enterprises NV			2	359					571	186,933	45	6,018	618	0.21	193,310	0.48	
Mesua Ferrea	86	10,303											86	0.03	10,303	0.03	
Namora Houtonderneming nv									457	177,206	43	18,257	500	0.17	195,463	0.48	
Nougat Lumber Company nv									9,338	2,851,615			9,338	3.19	2,851,615	7.04	
Orange Wood NV	1,758	210,440			19	58,229							1,777	0.61	268,669	0.66	
Palmera Hout NV	100,141	11,991,914							891	267,323			101,032	34.46	12,259,237	30.25	
Paranam Wood Trading NV	15,929	1,901,302							21	8,704			15,950	5.44	1,910,006	4.71	
Premark Hout nv	143	16,747											143	0.05	16,747	0.04	
R&S Naturel Resources NV	3,972	472,458											3,972	1.35	472,458	1.17	
Rajesh Forestry Services NV	4,804	574,811			1	3,575							4,805	1.64	578,386	1.43	
Ramon Timber & Wood Export	1,009	120,862											1,009	0.34	120,862	0.30	
Ray Mei											164	3,270	164	0.06	3,270	0.01	
Roaag Wood International									101	36,072			101	0.03	36,072	0.09	
S.A.Wood Resources NV	6,560	784,608							381	118,564			6,941	2.37	903,172	2.23	
Sharav Timber	195	22,858			1	1,593			253	77,488			449	0.15	101,939	0.25	
Shenzen Huangshi Broters	77	9,277											77	0.03	9,277	0.02	
South American Dihao Timber Company NV	6,862	825,275			16	49,307							6,878	2.35	874,582	2.16	
Suda Imp/Exp nv									84	24,367	2	1,041	86	0.03	25,408	0.06	
Sunwide Investment Int.NV					1	4,384			313	71,188			314	0.11	75,572	0.19	
Suriname Ji Shen ForestryNV	1,378	165,315			15	48,356			480	147,110			1,873	0.64	360,781	0.89	
Suriname Wood Master nv	431	51,163											431	0.15	51,163	0.13	
Tacoba Forestry Consultant NV	7,350	877,576			33	104,717			127	38,085			7,510	2.56	1,020,378	2.52	
Timber Imp Exp Co. GABA BV	2,562	300,056							58	18,302			2,620	0.89	318,358	0.79	
Tropical Hardwood Products Suriname NV			25	5,566	2	4,533			454	135,095	36	15,160	517	0.18	160,354	0.40	
TZ Lumber	65	7,818											65	0.02	7,818	0.02	
UB Forestry									20	5,882			20	0.01	5,882	0.01	
Vici Wood Company	248	29,788											248	0.08	29,788	0.07	
Wintrip International NV	47,798	5,739,950											47,798	16.30	5,739,950	14.16	
Wirjo Industries nv.	56	6,728											56	0.02	6,728	0.02	
Wood World Supplier	114	13,691											114	0.04	13,691	0.03	
Woody Wood Timber NV	116	13,871											116	0.04	13,871	0.03	
Xing Kai Yuan NV	1,022	122,290											1,022	0.35	122,290	0.30	
Zhan Meigui Imp & Exp	164	19,641							112	36,191			276	0.09	55,832	0.14	
Totaal	265,223	31,751,320	1,525	343,131	115	359,481	0	0	25,581	7,953,612	733	121,305	293,177	100	40,528,849	100	

Opmerking: Vierk.bek.palen = Vierkant bekapte palen

Onder het assortiment gereed product vallen o.a.:

Deuren, Ramen, Kozijnen, Trappdelen, Meubels, Zaagsel, Houtskool, Bezem en Shingles

TABEL 13. HOUTEXPORT PER HOUTSOORT IN 2016

Lokale Handelsnaam	Internationale Handelsnaam	Botanische Naam	Volume in m³	FOB Waarde in US \$
Rondhout				
Ajawa tingimoni (Aluwa pisi)	<i>Amesclao, Ulu</i>	<i>Trattinnickia burserifolia, rhoifolia & demerarae</i>	155	18,657
Bosamandel	<i>Fukadi, Tanibuca</i>	<i>Terminalia dichotoma</i>	51	5,987
Basralokus	<i>Basralocus, Angélique</i>	<i>Dicorynia guianensis</i>	79,009	9,479,229
Bebe	<i>Saboarana</i>	<i>Alchorneopsis floribunda, Pterocarpus</i>	41	4,538
Boskatun	<i>Yankomini</i>	<i>Eriotheca crassa, Bombacopsis nervosa</i>	231	27,711
Blaka-beri (Meri)	<i>Chanul</i>	<i>Humiria balsamifera</i>	147	16,306
Boletri	<i>Macaranduba, Maçaranduba</i>	<i>Manilkara bidentata</i>	6,635	796,192
Bruinhart	<i>Wacapou</i>	<i>Vouacapoua americana</i>	18,096	2,171,463
Bostamarinde	<i>Angelim pintado</i>	<i>Hydrochorea corymbosa, Hydrochorea gonggrijpii</i>	320	37,053
Ceder, Sedre	<i>Cedro, Cèdre, Cedar</i>	<i>Cedrela odorata</i>	78	9,375
Gindya-udu	<i>Fukadi, Nargusta</i>	<i>Buchenavia tetraphylla, Terminalia guyanensis</i>	14,453	1,733,750
Donceder, donsedre	<i>Cedrorana</i>	<i>Cedrelinga cateniformis</i>	861	103,275
Dukali	<i>Amapa</i>	<i>Brosimum parinarioides</i>	15	1,621
Gevlamde Bostamarinde	<i>Angelim rajado, Bois serpent, Marblewood</i>	<i>Zygia racemosa</i>	563	67,608
Gele kabbes	<i>Arisauro</i>	<i>Vatairea guianensis, Vataireopsis speciosa</i>	1,814	217,713
Guyaba-kwari (Blauw-kwari)	<i>Mandio, Gronfoeloe</i>	<i>Qualea dinizii</i>	44	5,231
Groenhart	<i>Ipe, Lapacho, Tabebuia, Ipé</i>	<i>Tabebuia serratifolia, Handroanthus serratifolius</i>	1,664	200,080
Gronfelo	<i>Mandio, Quarub, Gronfoelo, Mandioqueira</i>	<i>Qualea rosea, Qualea albilflora, Qualea coerulea</i>	4,403	528,307
Ingi-pipa	<i>Tauari</i>	<i>Couratari oblongifolia, Couratari stellata</i>	550	65,973
Youngu Kabbes	<i>Agelim, Faveira</i>	<i>Vataireopsis speciosa</i>	1,568	188,139
Kaw-udu	<i>Tatajuba</i>	<i>Bagassa guianensis</i>	5,650	635,826
kromanti-kopi	<i>Araracanga, Shibadan</i>	<i>Aspidosperma sandwithianum, helstonei & desmanthum</i>	1,415	169,788
Kimbotó	<i>Abiu, Chupon</i>	<i>Pradosia ptychandra, Chrysophyllum pomiferum, Pradosia, Pradosia surinamensis</i>	4,283	482,792
Kunatepi	<i>Trebol</i>	<i>Handroanthus capitatus, Platymiscium ulei</i>	788	93,578
kokriki	<i>Tento</i>	<i>Ormosia paraensis, Drypetes variabilis, Ormosia coccinea</i>	57	6,255
Kopi	<i>Cupiuba, Kabukalli, Kopi, Goupie</i>	<i>Goupia glabra</i>	21,458	2,573,079
Rode kabbes	<i>Angelin, Red cabbage bark, e.a</i>	<i>Andira surinamensis, coriacea & inermis</i>	1,619	194,236
Kwata-patu	<i>Sapucaia</i>	<i>Lecythis zabucajo</i>	445	51,590
Kwata-kama	<i>Faveira bolota, Fava bolata</i>	<i>Parkia pendula</i>	163	18,498
Mapa	<i>Amapa</i>	<i>Couma guianensis</i>	596	71,464
Mataki	<i>Mani, Manil, Anani, Chewstick</i>	<i>Symphonia globulifera</i>	4	518
Mora-bukeya	<i>Mora; Morabukea</i>	<i>Mora gonggrijpii</i>	93	11,152
Maka-kabbes	<i>Angelim, Angelim da mata</i>	<i>Hymenolobium flavum</i>	18,086	2,177,308
Maka-grin	<i>White tabebuia, Warakur, Ipé</i>	<i>Tabebuia capitata, Handroanthus capitatus</i>	5,548	665,787
Feli-kwari (Mawsi-kwari)	<i>Jaboty, Jaboti</i>	<i>Erisma uncinatum</i>	1,588	190,431
Pakuli, Geelhart	<i>Bacuri, Pakuri</i>	<i>Platonia insignis, Garcinia, Rheedea spp.</i>	591	70,927
Pari-tiki			53	5,872

Wordt vervolgd

Vervolg

Lokale Handelsnaam	Internationale Handelsnaam	Botanische Naam	Volume in m³	FOB Waarde in US \$
<u>Rondhout</u>				
Pikin-misiki	<i>Timborana</i>	<i>Pseudopiptadenia suaveolens</i>	770	89,411
Pinto-kopi (Kaiman-udu)	<i>Warakairo, Pau-Jacare</i>	<i>Laetia procera</i>	36	4,343
Purperhart	<i>Purpleheart, Amarante, Amaranth</i>	<i>Peltogyne venosa</i>	16,213	1,945,529
Rode kabbes	<i>Angelin, Red cabbage bark, e.a</i>	<i>Andira surinamensis, coriacea & inermis</i>	3,546	425,541
Krapa	<i>Andiroba, Crabwood</i>	<i>Carapa guianensis</i>	40	4,818
Rode locus	<i>Jatoba, Courbaril</i>	<i>Hymenaea courbaril</i>	2,601	312,152
Fungu	<i>Kautaballi, Burada, Rarsha, Bois gaulette</i>	<i>Licania, Hirtella, Parinari campestris, Drypetes variabilis, Licania densiflora, Parinari</i>	121	13,305
Sali	<i>Sali</i>	<i>Tetragastris hostmannii, Tetragastris altissima, Trichilia quadrijuga, Trichilia surinamensis, Tetragastris panamensis</i>	95	11,399
Satijnhout	<i>Satiné, Dukaliballi, Pau rainha</i>	<i>Brosimum rubescens</i>	581	69,760
Slangenhout	<i>Hububalli, Slangenhout</i>	<i>Loxopterygium sagotii, Astronium lecointei</i>	187	22,432
Tamaren-prokoni	<i>Assao</i>	<i>Enterolobium schomburgkii</i>	19	2,240
Tete-udu	<i>Sapucaia-vermelha</i>	<i>Lecythis poiteaui</i>	137	15,660
Walaba	<i>Walaba, Wallaba</i>	<i>Eperua falcata, Eperua schomburgkiana</i>	1,266	150,897
Wana	<i>Wana, Louro vermelho, Determa,</i>	<i>Eschweilera pedicellata, Sextonia rubra, Ocotea rubra</i>	22,950	2,752,668
Wana-kwari (Weti-kwari)	<i>Quaruba, Iteballi</i>	<i>Vochysia tomentosa</i>	2,617	310,746
Pisi	<i>Louro, Kereti, Canelo, Canela, White silverballi</i>	<i>Ocotea floribunda, Ocotea glomerata, Aniba kappleri, Ocotea puberula, Aniba hostmanniana, Ocotea splendens, Ocotea guianensis, Licaria, Ocotea petalanthera</i>	9	1,062
Parelhout (Pari udu)		<i>Aspidosperma excelsum, Aspidosperma album</i>	12	1,385
Bos-mahonie (Witte Pinto-locus)	<i>Grocai-rosa</i>	<i>Martiodendron parviflorum</i>	13,607	1,633,115
Riemhout	<i>Konoko, Moraballi, Apixuna</i>	<i>Micropholis venulosa, Micropholis egensis</i>	122	14,610
Wis-wis-kwari (Redi-kwari)	<i>Kwari, Quaruba, Iteballi, Yemeri</i>	<i>Vochysia guianensis</i>	44	5,307
Yori-yori		<i>Vataireopsis</i>	1,793	220,700
Yzerhart	<i>Bannia, Boco, Wamara, Yzerhart, Coração de Negro</i>	<i>Bocoa prouacensis, Swartzia guianensis</i>	624	74,910
Zwarte kabbes	<i>Sucupira, Tatabu</i>	<i>Diplotropis purpurea</i>	4,698	572,021
<i>Sub-totaal</i>			265,223	31,751,320
<u>Vierkant bekapte palen</u>				
Basralokus	<i>Basralocus, Angélique</i>	<i>Dicorynia guianensis</i>	1,480	333,114
Gronfolo	<i>Mandio, Quarub, Gronfoelo, Mandioqueira</i>	<i>Qualea rosea, Qualea albiflora, Qualea coerulea</i>	4	900
Purperhart (Man)	<i>Purpleheart, Amarante, Amaranth</i>	<i>Peltogyne venosa</i>	41	9,117
<i>Sub-totaal</i>			1,525	343,131
<u>Letterhout</u>				
Letterhout	<i>Snakewood, Letterwood</i>	<i>Brosimum guianense</i>	115	359,481
<i>Sub-totaal</i>			115	359,481
<u>Gezaagd hout</u>				
Watrakan (Awalapau, Alolapau)			28	7,035
Basralokus	<i>Basralocus, Angélique</i>	<i>Dicorynia guianensis</i>	11,132	3,448,065
Bebe	<i>Saboarana</i>	<i>Alchorneopsis floribunda, Pterocarpus</i>	1	162
Boletri	<i>Macaranduba, Maçaranduba</i>	<i>Manilkara bidentata</i>	598	189,621

Wordt vervolgd

Vervolg

Lokale Handelsnaam	Internationale Handelsnaam	Botanische Naam	Volume in m³	FOB Waarde in US \$
Gezaagd hout				
Bruinhart	<i>Wacapou</i>	<i>Vouacapoua americana</i>	231	68,758
Bostamarinde	<i>Angelim pintado</i>	<i>Hydrochorea corymbosa, Hydrochorea gonggrijpii</i>	67	16,582
Ceder, Sedre	<i>Cedro, Cèdre, Cedar</i>	<i>Cedrela odorata</i>	87	26,306
Gindya-udu	<i>Fukadi, Nargusta</i>	<i>Buchenavia tetraphylla, Terminalia guyanensis</i>	470	152,910
Donceder, donsrede	<i>Cedrorana</i>	<i>Cedrelinga cateniformis</i>	29	9,228
Fungu	<i>Kautaballi, Burada, Rarsha, Bois gaulette</i>	<i>Licania, Hirtella, Parinari campestris, Drypetes variabilis, Licania densiflora, Parinari</i>	42	10,500
Gevlamde Bostamarinde	<i>Angelim rajado, Bois serpent, Marblewood</i>	<i>Zygia racemosa</i>	40	11,775
Gele kabbes	<i>Arisauro</i>	<i>Vatairea guianensis, Vataireopsis speciosa</i>	45	18,371
Groenhart	<i>Ipe, Lapacho, Tabebuia, Ipé</i>	<i>Tabebuia serratifolia, Handroanthus serratifolius</i>	274	83,012
Gronfelo	<i>Mandio, Quarub, Gronfoelo, Mandioqueira</i>	<i>Qualea rosea, Qualea albiflora, Qualea coerulea</i>	1,613	486,692
Ingi-pipa	<i>Tauari</i>	<i>Couratari oblongifolia, Couratari stellata</i>	1,236	371,862
Youngu Kabbes	<i>Agelim, Faveira</i>	<i>Vataireopsis speciosa</i>	849	298,336
Kaw-udu	<i>Tatajuba</i>	<i>Bagassa guianensis</i>	473	127,403
Kimboto	<i>Abiu, Chupon</i>	<i>Pradosia ptychandra, Chrysophyllum pomiferum, Pradosia, Pradosia surinamensis</i>	87	22,061
Kunatepi	<i>Trebol</i>	<i>Handroanthus capitatus, Platymiscium ulei</i>	0.3	99
Kopi	<i>Cupiuba, Kabukalli, Kopi, Goupie</i>	<i>Goupia glabra</i>	41	12,356
Kwata-patu	<i>Sapucaia</i>	<i>Lecythis zabucajo</i>	70	26,235
Maka-kabbes	<i>Angelim, Angelim da mata</i>	<i>Hymenolobium flavum</i>	1,203	378,422
Maka-grin	<i>White tabebuia, Warakur, Ipé</i>	<i>Tabebuia capitata, Handroanthus capitatus</i>	1,816	591,029
Feli-kwari (Mawsi-kwari)	<i>Jaboty, Jaboti</i>	<i>Erisma uncinatum</i>	132	40,108
Pakuli, Geelhart	<i>Bacuri, Pakuri</i>	<i>Platonia insignis, Garcinia, Rheedea spp.</i>	120	36,019
Parelhout (Pari udu)		<i>Aspidosperma excelsum, Aspidosperma album</i>	0.1	13
Pikin-misiki	<i>Timborana</i>	<i>Pseudopiptadenia suaveolens</i>	73	15,222
Purperhart	<i>Purpleheart, Amarante, Amaranth</i>	<i>Peltogyne venosa</i>	1,001	312,903
Krapa	<i>Andiroba, Crabwood</i>	<i>Carapa guianensis</i>	15	4,389
Rode locus	<i>Jatoba, Courbaril</i>	<i>Hymenaea courbaril</i>	51	12,314
Rode kabbes	<i>Angelin, Red cabbage bark, e.a</i>	<i>Andira surinamensis, coriacea & inermis</i>	14	2,773
Sali	<i>Sali</i>	<i>Tetragastris hostmannii, Tetragastris altissima, Trichilia quadrijuga, Trichilia surinamensis, Tetragastris panamensis</i>	2	692
Slangenhout	<i>Hububalli, Slangenhout</i>	<i>Loxopterygium sagotii, Astronium lecointei</i>	8	2,147
Sumaruba	<i>Marupa, Simaruba</i>	<i>Simarouba amara</i>	43	12,964
Tete-udu	<i>Sapucaia-vermelha</i>	<i>Lecythis poiteaui</i>	2	824
Walaba	<i>Walaba, Wallaba</i>	<i>Eperua falcata, Eperua schomburgkiana</i>	3,427	1,082,638
Wana	<i>Wana, Louro vermelho, Determa,</i>	<i>Eschweilera pedicellata, Sextonia rubra, Ocotea rubra</i>	140	41,121
Wana-kwari (Weti-kwari)	<i>Quaruba, Iteballi</i>	<i>Vochysia tomentosa</i>	19	5,648

Wordt vervolgd

Vervolg

Lokale Handelsnaam	Internationale Handelsnaam	Botanische Naam	Volume in m³	FOB Waarde in US \$
<u>Gezaagd hout</u>				
Pisi	<i>Louro, Kereti, Canelo, Canela, White silverballi</i>	<i>Ocotea floribunda, Ocotea glomerata, Aniba kappleri, Ocotea puberula, Aniba hostmanniana, Ocotea splendens, Ocotea guianensis, Licaria, Ocotea petalanthera</i>	1	294
Bos-mahonie (Witte Pinto-locus)	<i>Grocai-rosa</i>	<i>Martiodendron parviflorum</i>	49	14,495
Wis-wis-kwari (Redi-kwari)	<i>Kwari, Quaruba, Iteballi, Yemeri</i>	<i>Vochysia guianensis</i>	2	703
Yzerhart	<i>Bannia, Boco, Wamara, Yzerhart, Coração de Negro</i>	<i>Bocoa prouacensis, Swartzia guianensis</i>	16	4,092
Zwarte kabbes	<i>Sucupira, Tatabu</i>	<i>Diptotropis purpurea</i>	34	7,433
<i>Sub-totaal</i>			25,581	7,953,612
<u>Gereed product</u>				
Basralokus	<i>Basralocus, Angélique</i>	<i>Dicorynia guianensis</i>	83	35,024
Maka-grin	<i>White tabebuia, Warakur, Ipé</i>	<i>Tabebuia capitata, Handroanthus capitatus</i>	0.8	617
Walaba	<i>Walaba, Wallaba</i>	<i>Eperua falcata, Eperua schomburgkiana</i>	135	68,448
Zwarte kabbes	<i>Sucupira, Tatabu</i>	<i>Diptotropis purpurea</i>	0.2	144
Diversen			514	17,072
<i>Sub-totaal</i>			733	121,305
Totaal			293,177	40,528,849

Opmerking: Vierk.bek.palen = Vierkant bekapte palen

Onder het assortiment gereed product vallen o.a.:

Deuren, Ramen, Kozijnen, Trapdelen, Meubels, Zaagsel, Houtskool, Bezem en Shingles

TABEL 14. HOUTEXPORT PER ASSORTIMENT EN PER KWARTAAL IN 2016

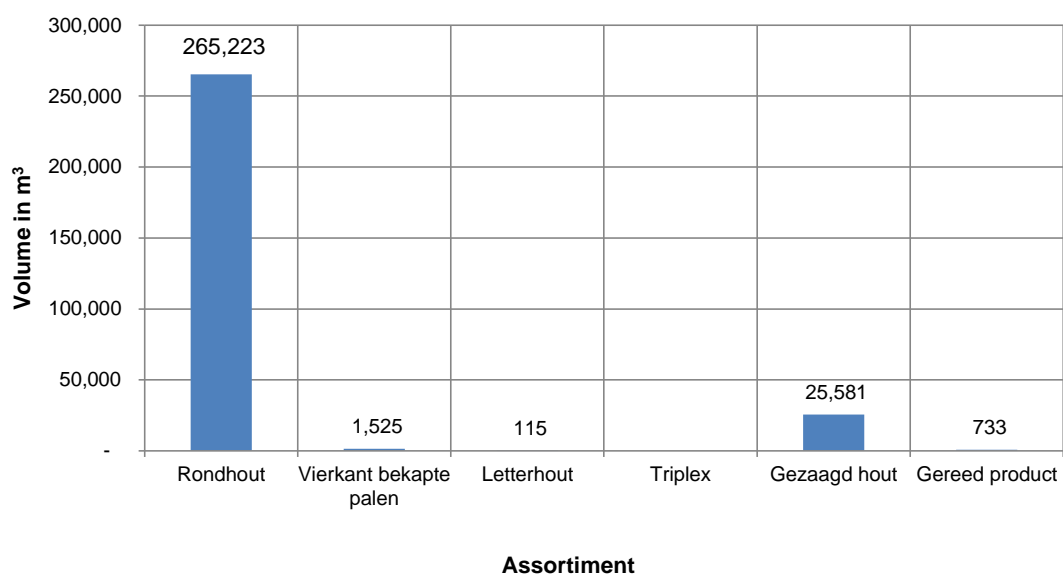
Assortiment	1 ^e kwartaal		2 ^e kwartaal		3 ^e kwartaal		4 ^e kwartaal		Totaal	
	Volume in m ³	FOB Waarde in US \$	Volume in m ³	FOB Waarde in US \$	Volume in m ³	FOB Waarde in US \$	Volume in m ³	FOB Waarde in US \$	Volume in m ³	FOB Waarde in US \$
Rondhout	46,670	5,578,324	58,018	6,960,280	72,821	8,698,508	87,714	10,514,208	265,223	31,751,320
Vierkant bekapte palen	364	81,927	170	38,306	451	101,409	540	121,489	1,525	343,131
Letterhout	19	60,305	53	166,960	34	104,240	9	27,976	115	359,481
Triplex										
Gezaagd hout	7,699	2,357,017	6,634	2,074,473	4,800	1,508,148	6,448	2,013,974	25,581	7,953,612
Gereed product	44	15,514	156	42,338	243	48,010	290	15,443	733	121,305
Totaal	54,796	8,093,087	65,031	9,282,357	78,349	10,460,315	95,001	12,693,090	293,177	40,528,849

Opmerking: Vierk.bek.palen = Vierkant bekapte palen

Onder het assortiment gereed product vallen o.a.:

Deuren, Ramen, Kozijnen, Trapdelen, Meubels, Zaagsel, Houtskool, Bezem en Shingles

Figuur 5. Houtexport volume per assortiment in 2016



TABEL 15. EXPORT VAN HOUTEN SOUVENIRS EN GESCHENKZENDINGEN PER ASSORTIMENT EN PER LAND VAN BESTEMMING IN 2016

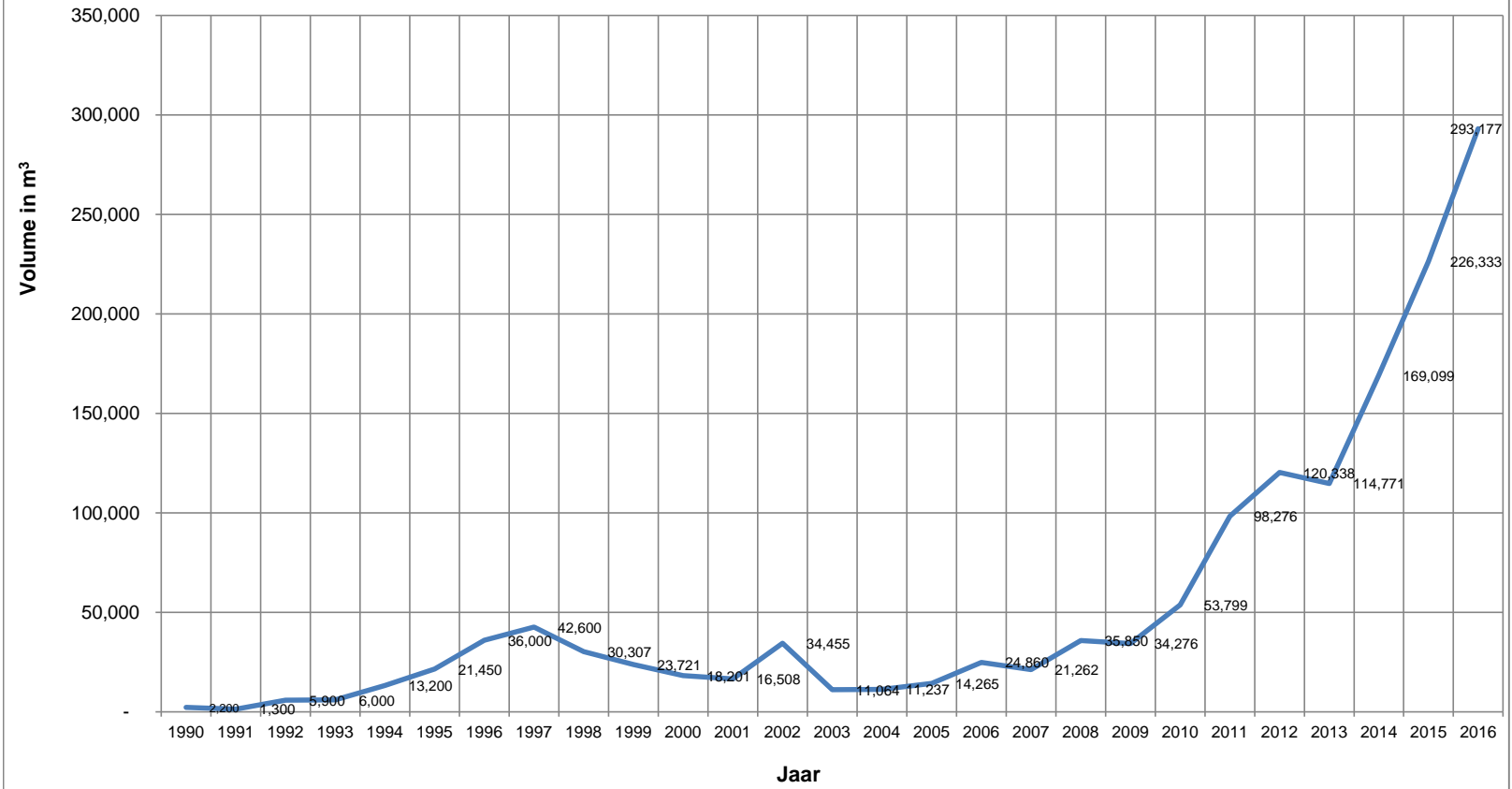
Land	Meubel		Keukengerel		Houtmonster		Muziekinstrument		Siervoorwerp		Andere houtwaren		Totaal	
	in stuks	FOB Waarde in US \$	in stuks	FOB Waarde in US \$	in stuks	FOB Waarde in US \$	in stuks	FOB Waarde in US \$	in stuks	FOB Waarde in US \$	in stuks	FOB Waarde in US \$	in stuks	FOB Waarde in US \$
Caraïbisch gebied	4	137	1	13	74	220			8	116	4	2	91	488
Aruba	2	123									4	2	6	125
Cuba			1	13									1	13
Curaçao					18	184			2	39			20	223
Dominicaanse Republiek					54	34							54	34
Sint Maarten	2	14			1	1			2	24			5	39
Trinidad & Tobago					1	1			4	53			5	54
Zuid-Amerika	1	110	1,302	6,597	603	6,355			21,001	57,174	2,212	10,757	25,119	80,993
Bolivia									4	56			4	56
Brazilië			1	21	2	3							3	24
Chili											1	42	1	42
Colombia											1	248	1	248
Frans Guyana	1	110	542	3,053	400	5,040			4,772	20,344	300	1,166	6,015	29,713
Guyana			759	3,523	200	1,300			16,225	36,774	1,910	9,301	19,094	50,898
Venezuela					1	12							1	12
Noord & Centraal Amerika	5	729	3	52	80	331			19	370	7	40	114	1,522
Canada					9	194			1	85			10	279
Mexico											3	21	3	21
Panama	1	299	1	21									2	320
USA	4	430	2	31	71	137			18	285	4	19	99	902
Europa	509	21,742	224	885	1,129	2,285	21	870	557	4,793	514	1,963	2,954	32,538
België	13	901	1	28	32	131			4	73	2	207	52	1,340
Croatië					3	3							3	3
Duitsland	1	66			161	118			1	22	30	7	193	213
Engeland	1	95			71	15							72	110
Frankrijk					7	8							7	8
Montenegro					5	24							5	24
Nederland	492	20,531	223	857	808	1,871	21	870	552	4,698	466	1,692	2,562	30,519
Portugal	2	149											2	149
Rusland					7	27					16	57	23	84
Zweden					35	88							35	88
Azië	2	363	2	55	244	652			3	32	40	1,041	291	2,143
China	2	363			44	312			1	12	20	918	67	1,605
India					34	85					8	68	42	153
Israel									2	20			2	20
Japan											1	7	1	7
Libanon					3	3							3	3
Maleisië			2	55	107	119							109	174
Oman											6	25	6	25
Singapore					4	4							4	4
Taiwan					31	36							31	36
Thailand					1	6					5	23	6	29
Turkije					7	30							7	30
Verenigde Arabische Emiraten					1	1							1	1
Vietnam					12	56							12	56
Oceanië					24	53							24	53
Nieuw Zeeland					24	53							24	53
Totaal	521	23,081	1,532	7,602	2,130	9,843	21	870	21,588	62,485	2,777	13,803	28,593	117,737

TABEL 16. OVERZICHT VAN HOUTEXPORT PER ASSORTIMENT VAN 1990 TOT EN MET 2016

Jaar	Rondhout		Vierk.bek.palen		Letterhout		Triplex		Gezaagd hout		Gereed product		Totaal	
	Volume in m ³	FOB waarde in US \$	Volume in m ³	FOB waarde in US \$	Volume in m ³	FOB waarde in US \$	Volume in m ³	FOB waarde in US \$	Volume in m ³	FOB waarde in US \$	Volume in m ³	FOB waarde in US \$	Volume in m ³	FOB waarde in US \$
1990			400	69,000			1,600	558,000	200	49,000			2,200	676,000
1991							1,000	359,000	300	103,000			1,300	462,000
1992	1,700	210,000	1,900	388,000			1,800	754,000	500	147,000			5,900	1,499,000
1993	1,200	128,000	1,600	150,000			2,300	1,336,000	900	211,000			6,000	1,825,000
1994	6,890	773,000	1,010	111,000			3,800	844,000	1,500	222,600			13,200	1,950,600
1995	13,000	760,000	1,250	107,000			3,900	1,501,000	3,300	396,000			21,450	2,764,000
1996	24,000	2,783,000	3,000	549,000			5,700	1,387,000	3,300	924,000			36,000	5,643,000
1997	29,000	2,341,000	2,000	328,000			4,900	1,784,000	6,700	1,626,000			42,600	6,079,000
1998	21,000	1,647,000	1,000	200,000	7	19,000	2,900	1,178,000	5,400	1,332,000			30,307	4,376,000
1999	16,000	1,417,000	1,300	252,000	21	48,800	2,200	710,000	4,200	822,000			23,721	3,249,800
2000	9,200	1,086,000	900	156,000	21	53,800	680	188,000	7,400	1,812,000			18,201	3,295,800
2001	5,600	664,900	2,400	426,200	18	63,500	290	80,300	8,200	2,285,600			16,508	3,520,500
2002	22,800	2,630,000	3,100	525,600	23	78,300	132	34,100	8,400	2,137,000			34,455	5,405,000
2003	1,130	134,800	2,100	359,900	23	69,400	111	29,000	7,700	1,895,000			11,064	2,488,100
2004	4,800	560,000	1,400	250,000	37	125,500			5,000	1,404,000			11,237	2,339,500
2005	7,200	866,000	2,300	516,000	65	143,100			4,700	1,411,000			14,265	2,936,100
2006	16,800	2,051,000	1,800	386,000	60	181,100			6,200	1,936,000			24,860	4,554,100
2007	9,900	1,233,000	2,600	556,000	362	1,082,100			8,400	2,086,000			21,262	4,957,100
2008	26,500	2,097,000	2,100	479,000	350	1,059,000			6,900	1,907,900			35,850	5,542,900
2009	28,700	3,354,000	1,200	261,000	76	213,600			4,300	1,351,700			34,276	5,180,300
2010	47,000	5,704,000	1,300	291,000	99	391,000			5,400	1,914,000			53,799	8,300,000
2011	89,900	10,814,000	1,600	331,000	268	817,000			6,200	2,102,000	308	196,200	98,276	14,260,200
2012	107,800	12,928,000	900	302,000	427	1,438,000			11,100	3,570,000	111	77,100	120,338	18,315,100
2013	94,600	11,314,000	1,100	248,000	453	1,248,000			18,400	6,156,000	218	140,200	114,771	19,106,200
2014	144,400	17,272,000	1,900	441,000	1,127	3,314,000	27	6,700	21,100	6,802,000	545	141,000	169,099	27,976,700
2015	204,800	24,449,000	1,300	279,000	297	929,000	15	4,100	19,800	6,401,000	121	55,200	226,333	32,117,300
2016	265,200	31,751,000	1,500	343,000	115	359,400			25,600	7,954,000	733	121,300	293,148	40,528,700

Opmerking: Vierk.bek.palen = Vierkant bekapte palen

Figuur 6. Houtexport volume 1990 - 2016



TABEL 17. IMPORT VAN HOUTPRODUCTEN PER ASSORTIMENT EN PER LAND VAN HERKOMST IN 2016

Land	Brandhout		Houtskool		Spaanplaat		Vezelplaat		Triplex		Totaal	
	Gewicht	CIF	Gewicht	CIF	Gewicht	CIF	Gewicht	CIF	Gewicht	CIF	Gewicht	CIF
	in kg	Waarde in US \$	in kg	Waarde in US \$	in kg	Waarde in US \$	in kg	Waarde in US \$	in kg	Waarde in US \$	in kg	Waarde in US \$
<i>Caraïbisch gebied</i>												
<i>Zuid -Amerika</i>			435	139	44,000	12,600	853,759	344,133	72,658	45,695	970,852	402,567
Brazilië			435	139	44,000	12,600	754,759	270,246	21,735	7,046	820,929	290,031
Colombia							99,000	73,887			99,000	73,887
Guyana									50,923	38,649	50,923	38,649
<i>Noord & Centraal Amerika</i>	2,005	2,215	4,775	3,108	3,700	3,349	41,359	21,027	29,561	44,454	81,400	74,153
Canada									2,591	18,202	2,591	18,202
USA	2,005	2,215	4,775	3,108	3,700	3,349	41,359	21,027	26,970	26,252	78,809	55,951
<i>Europa</i>	996	1,571	620	400	640,456	410,675	623,458	480,428	31,981	31,034	1,297,511	924,108
België					51,750	32,394	25,103	15,946			76,853	48,340
Duitsland	500	619					46,843	32,648			47,343	33,267
Nederland	496	952	620	400	118,130	87,068	272,843	262,469	31,981	31,034	424,070	381,923
Oostenrijk					15,924	10,908	15,701	10,768			31,625	21,676
Portugal					454,652	280,305	262,968	158,597			717,620	438,902
<i>Azië</i>	4,015	2,235	500	46	281,221	169,878	722,290	322,782	1,052,922	502,513	2,060,948	997,454
China			500	46	278,637	166,288	721,460	321,778	978,820	474,092	1,979,417	962,204
Hong Kong					2,584	3,590	800	893	1,772	4,085	5,156	8,568
India	4,015	2,235					30	111			4,045	2,346
Thailand									72,330	24,336	72,330	24,336
<i>Oceanië</i>					45,646	30,360	24,576	19,690			70,222	50,050
Australië					45,646	30,360	24,576	19,690			70,222	50,050
Totaal	7,016	6,021	6,330	3,693	1,015,023	626,862	2,265,442	1,188,060	1,187,122	623,696	4,480,933	2,448,332

TABEL 18. IMPORT VAN ONBEWERKT PAPIER EN KARTON PER ASSORTIMENT EN PER LAND VAN HERKOMST IN 2016

Land	Couranten Papier		Grafisch Papier		Papier t.b.v. huishoudelijke doeleinden		Papier en karton voor verpakking		Overige papier en karton		Totaal	
	Gewicht in kg	CIF Waarde in US \$	Gewicht in kg	CIF Waarde in US \$	Gewicht in kg	CIF Waarde in US \$	Gewicht in kg	CIF Waarde in US \$	Gewicht in kg	CIF Waarde in US \$	Gewicht in kg	CIF Waarde in US \$
<i>Caraïbisch gebied</i>			28,253	39,372	279,233	372,412	3,438	3,498			310,924	415,282
Nederlandse Antillen			22	999			4	137			26	1,136
Trinidad & Tobago			28,231	38,373	279,233	372,412	3,434	3,361			310,898	414,146
<i>Zuid -Amerika</i>			150,881	118,909							150,881	118,909
Brazilië			150,146	113,332							150,146	113,332
Peru			735	5,577							735	5,577
<i>Noord & Centraal Amerika</i>	1,474,174	1,031,423	35,525	80,413			4,390	8,881			1,514,089	1,120,717
Canada	252,115	204,730									252,115	204,730
USA	1,222,059	826,693	35,525	80,413			4,390	8,881			1,261,974	915,987
<i>Europa</i>	25,082	15,049	435,867	480,970	4,878	10,359	83	444			465,910	506,822
Denemarken			5	220							5	220
Duitsland			50,160	49,826			83	444			50,243	50,270
Nederland			259,646	296,295	100	1,344					259,746	297,639
Oostenrijk	25,082	15,049	45,272	46,171							70,354	61,220
Portugal			80,784	88,458							80,784	88,458
Turkije					4,778	9,015					4,778	9,015
<i>Azië</i>	41,350	91,930	181,197	177,973	1,948,425	1,982,790	1,357	6,540			2,172,329	2,259,233
China	41,350	53,725	42,757	59,477	1,948,422	1,982,699					2,032,529	2,095,901
India							1,357	6,540			1,357	6,540
Indonesië			36,939	43,932							36,939	43,932
Singapore					3	91					3	91
Thailand			62,876	74,564							62,876	74,564
Verenigde Arabische Emiraten		38,205	38,625								38,625	38,205
Totaal	1,540,606	1,138,402	831,723	897,637	2,232,536	2,365,561	9,268	19,363			4,614,133	4,420,963

TABEL 19. IMPORT VAN VERWERKT PAPIER EN KARTON PER ASSORTIMENT EN PER LAND VAN HERKOMST IN 2016

Land	Doorslag en offset papier		Papier t.b.v. sanitair en huishoudelijk gebruik		Verpakkings materiaal van papier en karton		Kantoor drukwerk		Overig Papier		Totaal	
	Gewicht in in kg	CIF Waarde in US \$	Gewicht in in kg	CIF Waarde in US \$	Gewicht in in kg	CIF Waarde in US \$	Gewicht in in kg	CIF Waarde in US \$	Gewicht in in kg	CIF Waarde in US \$	Gewicht in in kg	CIF Waarde in US \$
	<i>Caraïbisch gebied</i>			194,819	429,802	725,317	1,315,875	75,230	137,340	1,722	5,864	997,088
Nederlandse Antillen			18,085	17,831	10,920	29,536	178	3,555			29,183	50,922
Barbados							15	406	20	571	35	977
Dominicaanse Republiek			6	186	10,337	15,991	6	189			10,349	16,366
Grenada			33,050	70,774							33,050	70,774
Saint Lucia			1	22	47,586	83,199					47,587	83,221
Saint Vincent					60,024	138,987					60,024	138,987
Trinidad and Tobago			141,779	335,708	596,450	1,048,162	75,031	133,190	1,702	5,293	814,962	1,522,353
Turks- en Caicoseilanden			1,898	5,281							1,898	5,281
<i>Zuid -Amerika</i>			116,194	351,091	1,228,814	2,090,071	761	3,890			1,345,769	2,445,052
Brazilië			24,472	82,883	242,694	373,921	534	588			267,700	457,392
Chili					168,711	225,113					168,711	225,113
Colombia			70,191	258,708	972	927	97	3,253			71,260	262,888
Guyana			21,531	9,500	815,804	1,469,086	130	49			837,465	1,478,635
Peru					633	21,024					633	21,024
<i>Noord & Centraal Amerika</i>			404,277	1,229,629	3,850,957	4,543,124	20,981	70,673	5,215	18,957	4,281,430	5,862,383
Canada							100	1,150			100	1,150
Costa Rica			24,982	120,623	125,540	185,848					150,522	306,471
Honduras					4,501	6,798					4,501	6,798
Mexico			86,175	306,804			46	733			86,221	307,537
Panama			278	528	3,587,007	3,948,814	427	918	350	25	3,588,062	3,950,285
USA			292,842	801,674	133,909	401,664	20,408	67,872	4,865	18,932	452,024	1,290,142
<i>Europa</i>			447,924	1,040,218	387,861	929,117	47,754	200,774	39,910	125,967	923,449	2,296,076
België			53,242	229,254			60	592			53,302	229,846
Duitsland			27,705	82,742	640	4,722	16,323	64,872	180	1,353	44,848	153,689
Denemarken			4,687	21,144							4,687	21,144
Frankrijk							1	2			1	2
Groot Britannië			570	2,347	11,341	35,612	20	824			11,931	38,783
Spanje					12,726	55,733	7	2			12,733	55,735
Nederland			356,565	694,312	363,153	833,049	31,336	134,326	39,730	124,614	790,784	1,786,301
Polen			5,155	10,419	1	1					5,156	10,420
Servië							1	1			1	1
Zwitserland							6	155			6	155
<i>Azië</i>			1,350,944	1,793,845	72,343	93,290	149,131	280,720	47,577	100,548	1,619,995	2,268,403
China			1,085,377	1,233,868	53,631	64,783	19,705	65,701	1,548	4,031	1,160,261	1,368,383
Hong Kong			13,197	12,429	1,811	2,301	10,636	16,065	243	1,100	25,887	31,895
India							30,929	44,403	507	458	31,436	44,861
Indonesië			382	1,917	1,065	1,900	76,167	131,967	7,988	10,415	85,602	146,199
Libanon			348	1,772							348	1,772
Maleisië							341	765	17,000	35,390	17,341	36,155
Singapore			106,830	360,614			5	162			106,835	360,776
Thailand			4,025	9,324	9	87			2	4	4,036	9,415
Turkije			139,397	173,474	19	13			16,603	38,405	156,019	211,892
Taiwan			1,388	447	15,808	24,206	1,780	6,646			18,976	31,299
Verenigde Arabische Emiraten							9,534	14,951	3,686	10,745	13,220	25,696
Zuid-Korea							34	60			34	60
Totaal			2,514,158	4,844,585	6,265,292	8,971,477	293,857	693,397	94,424	251,336	9,167,731	14,760,795

TABEL 20. IMPORT VAN HOUTEN PRODUCTEN PER ASSORTIMENT EN PER LAND VAN HERKOMST IN 2016

Land	Prefab-woning		Meubel		Schrijn- en Timmerwerk		Tafel- en keukengerei		Siervoorwerp		Andere houtwaren		Totaal	
	Gewicht	CIF	Gewicht	CIF	Gewicht	CIF	Gewicht	CIF	Gewicht	CIF	Gewicht	CIF	Gewicht	CIF
	in kg	Waarde in US \$	in kg	Waarde in US \$	in kg	Waarde in US \$	in kg	Waarde in US \$	in kg	Waarde in US \$	in kg	Waarde in US \$	in kg	Waarde in US \$
Caraïbisch gebied			74,262	189,927	185	110	31	176			1,131	1,353	75,609	191,566
Barbados			1,000	5,200									1,000	5,200
Dominicaanse Republiek			333	257									333	257
Jamaica			32,712	13,366									32,712	13,366
Nederlandse Antillen			886	5,366			30	159			1,122	1,088	2,038	6,613
St.Lucia			133	577									133	577
St.Maarten			65	506			1	17			7	174	73	697
Trinidad & Tobago			39,133	164,655	185	110					2	91	39,320	164,856
Zuid -Amerika			156,501	111,754	246,470	222,307	24	94			18	29	403,013	334,184
Brazilië			152,313	105,656	243,510	210,332	24	94			18	29	395,865	316,111
Colombia			2,936	4,628									2,936	4,628
Frans-Guyana			1,249	1,395									1,249	1,395
Guyana			3	75	2,960	11,975							2,963	12,050
Noord & Centraal Amerika			171,837	503,634	8,871	33,161	1,136	7,311	266	1,659	4,885	7,378	186,995	553,143
Canada			480	2,882									480	2,882
Guatemala			456	3,675									456	3,675
Mexico			9,315	30,023									9,315	30,023
Panama			15,716	45,794	500	1,117	298	892	62	143	724	769	17,300	48,715
USA			145,870	421,260	8,371	32,044	838	6,419	204	1,516	4,161	6,609	159,444	467,848
Europa			249,621	304,197	11,546	33,703	577	1,960	261	600	39,439	46,057	301,444	386,517
België			166	1,036							691	7,431	857	8,467
Duitsland			67	389			100	255			100	623	267	1,267
Frankrijk			1,000	2,348									1,000	2,348
Italië			3,700	10,239									3,700	10,239
Spanje			12,196	34,258									12,196	34,258
Nederland			232,492	255,927	11,546	33,703	477	1,705	261	600	38,648	38,003	283,424	329,938
Azië			318,408	434,936	93,953	126,371	3,506	5,195	656	1,876	34,924	26,697	451,447	595,075
China			113,782	112,758	84,870	115,124	200	555	264	857	33,719	24,993	232,835	254,287
Hong Kong			109,530	189,040	9,083	11,247	1,123	1,283			812	1,421	120,548	202,991
India			14,377	8,023							323	249	14,700	8,272
Indonesië			5,599	12,183			113	841	392	1,019			6,104	14,043
Maleisië			35,553	23,075									35,553	23,075
Singapore			38,828	89,384			2	194					38,830	89,578
Turkije			73	81									73	81
Thailand							2,068	2,322					2,068	2,322
Taiwan			666	392							70	34	736	426
Totaal			970,629	1,544,448	361,025	415,652	5,274	14,736	1,183	4,135	80,397	81,514	1,418,508	2,060,485

TABEL 21. IMPORT VAN HOUTPRODUCTEN PER ASSORTIMENT VAN 1998 -2016

Jaar	Fineer		Spaanplaat		Vezelplaat		Triplex		Totaal				
	Gewicht in kg	CIF Waarde in US \$	Gewicht in kg	CIF Waarde in US \$	Gewicht in kg	CIF Waarde in US \$	Gewicht in kg	CIF Waarde in US \$	Gewicht in kg	CIF Waarde in US \$			
1998			259,362	147,278	485,338	210,169	1,880,575	998,384	2,625,275	1,355,831			
1999			646,016	322,168	1,091,149	427,302	1,954,859	977,248	3,692,024	1,726,718			
2000			352,656	130,089	367,302	190,335	1,423,675	906,087	2,143,633	1,226,511			
2001			774,751	257,646	1,185,158	291,180	1,965,782	1,118,983	3,925,691	1,667,809			
2002	52	357	1,461,129	500,590	723,765	326,249	1,696,953	1,154,252	3,881,899	1,981,448			
2003			1,761,772	798,715	1,124,277	554,281	2,289,599	1,624,160	5,175,648	2,977,156			
2004			1,095,149	563,817	1,260,457	555,333	4,002,577	2,044,718	6,358,183	3,163,868			
2005			2,114,837	936,242	935,933	469,355	2,604,252	1,611,855	5,655,022	3,017,452			
2006	18,829	16,681	1,846,986	932,973	657,144	350,792	2,924,628	2,046,764	5,447,587	3,347,210			
2007	16,121	13,511	1,582,252	897,252	1,200,893	771,067	3,188,328	2,328,040	5,987,594	4,009,870			
2008	7,730	1,400	1,677,716	877,345	1,461,538	976,922	3,185,251	2,587,161	6,332,235	4,442,828			
2009			1,257,334	701,350	1,279,280	655,686	2,958,352	1,922,718	5,494,966	3,279,754			
2010			963,785	605,637	922,788	556,656	1,352,887	1,003,199	3,239,460	2,165,492			
2011			1,126,052	649,389	1,680,188	980,618	2,988,052	2,159,837	5,794,292	3,789,844			
2012			391,293	271,031	1,839,572	1,151,102	2,704,786	2,063,312	4,935,651	3,485,445			
2013			1,126,632	595,463	2,011,854	1,083,373	2,910,536	1,999,023	6,049,022	3,677,859			
2014			824,749	495,875	1,500,876	835,852	1,897,626	1,287,573	4,223,251	2,619,300			
2015			774,642	427,154	2,830,848	1,651,873	2,713,512	1,613,788	6,319,002	3,692,815	1191.757	2979.84	4,174.63
2016			1,015,023	626,862	2,265,442	1,188,060	1,187,122	623,696	4,467,587	2,438,618	1561.574	2384.676	1,826.34

TABEL 22. IMPORT VAN HOUTEN PRODUCTEN PER ASSORTIMENT VAN 1998 - 2016

Jaar	Prefab-woning		Meubel		Schrijn- en Timmerwerk		Tafel- en keukengerei		Siervoorwerp		Andere houtwaren		Totaal	
	Gewicht in kg	CIF Waarde in US \$	Gewicht in kg	CIF Waarde in US \$	Gewicht in kg	CIF Waarde in US \$	Gewicht in kg	CIF Waarde in US \$	Gewicht in kg	CIF Waarde in US \$	Gewicht in kg	CIF Waarde in US \$	Gewicht in kg	CIF Waarde in US \$
1998			575,340	1,009,337	97,531	173,097	1,288	2,284	2,655	4,701	74,420	88,496	751,234	1,277,915
1999			475,035	990,139	66,655	200,954	2,439	6,232	4,896	6,639	42,436	68,077	591,461	1,272,041
2000	43,694	52,877	939,076	1,583,089	99,185	140,283	11,193	15,809	1,442	8,119	59,014	89,854	1,153,604	1,890,031
2001			1,008,915	1,520,722	108,214	100,332	4,714	8,946	8,494	28,578	46,425	67,141	1,176,762	1,725,719
2002			1,076,932	1,427,568	147,325	164,638	12,445	19,725	2,422	10,613	45,728	71,716	1,284,852	1,694,260
2003			1,362,667	2,383,318	294,129	346,298	5,134	12,461	4,564	23,924	40,334	78,145	1,706,828	2,844,146
2004	1,431,699	2,349,071	4,049,012	5,869,910	220,199	274,869	9,896	21,867	8,646	18,782	67,907	114,305	5,787,359	8,648,804
2005			2,714,662	3,310,178	555,087	648,586	42,905	85,204	21,421	138,130	127,682	234,532	3,461,757	4,416,630
2006	90	185	2,848,346	2,560,111	483,319	496,437	12,137	20,286	286,162	75,657	82,071	139,182	3,712,125	3,291,858
2007	546,919	1,923,380	6,915,883	8,442,434	531,130	595,531	17,032	24,437	7,049	23,807	56,532	148,777	8,074,545	11,158,366
2008			5160212	11487988	533768	757045	15187	29432	21568	60469	57298	179448	5,788,033	12,514,382
2009														
2010	124,480	190,585	2,628,722	4,015,766	467,934	480,515	23,742	50,888	12,736	35,288	57,534	136,426	3,315,148	4,909,468
2011	36,963	33,866	2,262,673	3,572,928	460,021	514,931	8,254	17,055	6,040	20,538	60,789	136,184	2,834,740	4,295,502
2012			2,549,736	4,406,117	618,814	788,188	18,387	37,569	1,221	2,076	658,522	223,920	3,846,680	5,457,870
2013	240,728	151,611	2,376,099	3,801,458	524,552	685,013	8,436	23,821	8,865	26,066	288,602	241,657	3,447,282	4,929,626
2014			2,252,591	3,054,918	493,005	509,892	13,121	18,441	9,684	19,693	86,580	87,405	2,854,981	3,690,349
2015			1,994,941	3,103,696	621,450	724,827	14,513	20,457	2,486	7,968	111,849	204,754	2,745,239	4,061,702
2016			970,629	1,544,448	361,025	415,652	5,274	14,736	1,183	4,135	80,397	81,514	1,418,508	2,060,485

TABEL 23. IMPORT VAN ONBEWERKT PAPIER EN KARTON PER ASSORTIMENT VAN 2000 - 2016

Jaar	Couranten Papier		Grafisch Papier		Papier t.b.v. huishoudelijke doeleinden		Papier en karton voor verpakking		Overige papier en karton		Totaal	
	Gewicht in kg	CIF Waarde in US \$	Gewicht in kg	CIF Waarde in US \$	Gewicht in kg	CIF Waarde in US \$	Gewicht in kg	CIF Waarde in US \$	Gewicht in kg	CIF Waarde in US \$	Gewicht in kg	CIF Waarde in US \$
2000	982,764	870,546	484,557	503,035	42,094	96,574	49,740	83,883			1,559,155	1,554,038
2001	1,887,872	771,169	338,173	295,939	61,084	70,845	28,195	21,211			2,315,324	1,159,164
2002	1,090,946	1,004,010	322,835	311,293	465,449	513,189	13,437	20,360			1,892,667	1,848,852
2003	998,527	978,357	274,908	298,402	260,410	318,565	522,979	431,464			2,056,824	2,026,788
2004			486,491	414,943			18,007	35,899	838,285	563,045	1,342,783	1,013,887
2005	1,531,813	1,369,033	487,417	477,769	1,175,227	1,229,659	4,812	15,502	693,623	631,348	3,892,892	3,723,311
2006	1,222,481	1,124,641	1,073,185	1,134,225	163,370	177,893	12,208	39,916	931,778	826,280	3,403,022	3,302,955
2007	1,050,841	989,459	401,959	446,047	1,493,298	1,624,447	86,229	113,460	982,834	857,539	4,015,161	4,030,952
2008	1,763,233	1,840,544	684,158	832,981	2,071,888	2,312,597	65,759	59,413	1,219,645	1,159,429	5,804,683	6,204,964
2009			708,836	864,122	1,612,132	1,645,192			146,702	217,506	2,467,670	2,726,820
2010	2,554,479	2,271,266	1,425,618	1,482,369	2,195,459	2,325,125			91	3,167	6,175,647	6,081,927
2011	2,871,450	2,648,852	1,343,494	1,522,151	2,213,546	2,436,122			4,965	8,648	6,433,455	6,615,773
2012	4,095,913	3,720,953	1,329,310	1,315,914	2,411,826	3,337,587					7,837,049	8,374,454
2013	3,214,724	2,906,745	1,343,562	1,423,348	2,430,910	2,977,797	8,578	36,890	620	902	6,998,394	7,345,682
2014	2,950,551	2,425,239	1,406,040	1,409,612	2,362,925	2,815,791	7,370	22,540	1,237	6,142	6,728,123	6,679,324
2015	2,292,516	1,909,976	1,485,700	1,595,213	3,040,742	3,423,844	8,233	23,557			6,827,191	6,952,590
2016	1,540,606	1,138,402	831,723	897,637	2,232,536	2,365,561	9,268	19,363			4,614,133	4,420,963

TABEL 24. IMPORT VAN VERWERKT PAPIER EN KARTON PER ASSORTIMENT VAN 2000 - 2016

Jaar	Doorslag en offset papier		Papier t.b.v. sanitair en huishoudelijk gebruik		Verpakkings materiaal van papier en karton		Kantoor drukwerk		Overig Papier		Totaal	
	Gewicht in kg	CIF Waarde in US \$	Gewicht in kg	CIF Waarde in US \$	Gewicht in kg	CIF Waarde in US \$	Gewicht in kg	CIF Waarde in US \$	Gewicht in kg	CIF Waarde in US \$	Gewicht in kg	CIF Waarde in US \$
2000	43,815	34,532	2,073,872	3,776,446	4,327,760	5,947,613	350,045	760,563	70,509	161,747	6,866,001	10,680,901
2001	75,414	117,137	2,156,440	3,776,323	4,439,310	4,378,099	377,392	1,363,057	86,149	217,841	7,134,705	9,852,457
2002	45,474	183,323	2,365,287	4,622,315	2,163,457	2,948,570	385,782	1,036,137	55,941	150,827	5,015,941	8,941,172
2003	12,001	25,773	7,215,541	5,443,918	1,755,719	2,700,615	652,800	1,167,116	93,755	244,519	9,729,816	9,581,941
2004	23,873	38,227	2,823,145	4,908,526	3,779,560	3,959,120	405,831	890,498	95,165	229,036	7,127,574	10,025,407
2005	30,970	64,286	2,912,771	6,406,253	6,768,868	7,471,518	468,912	1,228,345	181,635	320,646	10,363,156	15,491,048
2006	105,994	114,513	2,407,450	5,309,713	7,497,434	7,153,817	408,865	1,277,207	125,303	338,232	10,545,046	14,193,482
2007	36,496	75,467	2,575,534	5,814,570	7,669,921	9,653,641	616,052	1,322,848	606,974	939,700	11,504,977	17,806,226
2008	19,885	50,782	2,941,444	7,096,849	8,183,165	23,133,792	538,684	1,268,404	136,589	413,271	11,819,767	31,963,098
2009			1,891,316	5,910,454	8,224,500	9,405,688	323,508	737,758	96,954	259,490	10,536,278	16,313,390
2010	133	7,568	2,366,001	670,621	7,870,485	10,409,275	547,041	1,269,015	71,947	180,356	10,855,607	12,536,835
2011	1,674	12,755	69,372,556	7,198,663	7,627,659	10,025,502	565,156	1,299,876	663	2,609	77,567,708	18,539,405
2012			3,397,520	9,175,202	5,311,839	7,632,906	493,060	1,062,883	166,513	534,772	9,368,932	18,405,763
2013			3,496,655	8,357,296	7,571,972	11,341,254	470,110	1,238,587	109,160	303,489	11,647,897	21,240,626
2014	243	2,393	3,288,516	7,797,418	7,647,370	10,321,573	635,084	1,316,265	107,720	288,953	11,678,933	19,726,602
2015			3,486,293	8,813,803	7,261,719	10,252,388	606,403	1,447,909	86,359	283,587	11,440,774	20,797,687
2016			2514158	4844585	6265292	8971477	293857	693397	94424	251336	9,167,731	14,760,795

TABEL 25. HOUTBALANS IN M³ RONDHOUT EQUIVALENT IN 2016

Assortiment	Volume in m ³	Rondhout equivalent in m ³
Productie		
Rondhout	573,676	573,676
Vierkant bekapte palen	1,284	2,140
Triplex	2,000	4,000
Gezaagd hout	123,000	307,500
Import		
Spaanplaat	1,562	3,124
Vezelplaat	2,385	4,770
Triplex	1,826	3,652
Houtomzet		
Rondhout	573,676	
Vierkant bekapte palen	1,284	2,140
Gezaagd hout	123,000	307,500
Spaanplaat	1,562	3,124
Vezelplaat	9,062	4,770
Triplex	3,826	7,652
Export		
Rondhout	265,223	265,223
Vierkant bekapte palen	1,525	2,542
Triplex		
Gezaagd hout	25,581	63,953
Binnenlands houtverbruik		258,692

TABEL 26. HOUTBALANS PER HOUTASSORTIMENT PER M³ IN 2016

Assortiment	Lokale hout productie in m ³	Import houtproducten in m ³	Houtomzet in m ³	Export houtproducten in m ³	Binnenlands hout verbruik in m ³
Rondhout	573,676		573,676	265,223	308,453
Vierkant bekapte palen	1,284		1,284	1,525	-241
Gezaagd hout	123,000		123,000	25,581	97,419
Triplex	2,000	1,826	3,826		3,826
Spaanplaat		1,562	1,562		1,562
Vezelplaat		2,385	2,385		2,385



Stichting voor Bosbeheer en Bostoezicht

Ds. M.L. Kingweg pc. 283
Telefoon: (597) 483131
Fax: (597) 483051
E-mail: sbbsur@sr.net
Website: www.sbbsur.com